



Abenteuer Wildnis

Natur-Erlebnis pur! Von solch einem Ferientag habt ihr sicher schon geträumt. Auf euch warten unvergessliche Abenteuer inmitten der Natur. Spuren lesen steht auf dem Programm und viele spannende Teamspiele. Darüber hinaus gibt es viel Spaß bei Schleich- und Tarnspielen im Wald. Feste Schuhe mitbringen! Wetterangepasste Kleidung möglichst in Tarnfarbe, die schmutzig werden darf!
 Trainer ist der Naturpädagoge & Wildnistrainer Hartmut Rieck.
 Für Wegfragen ist unser Wildnispädagoge erreichbar...

- 6 bis 9 Jahre
- Baggersee, Parkplatz Einlauf Baggersee, Fuchsschüttweg
- € 17,50
- Mo 02.08.21 14:30 bis 18:00 Uhr Kurs 606
 Mi 08.09.21 14:30 bis 18:00 Uhr Kurs 607
- Essen + Trinken! Sonnen- & Mückenschutz!



Bibi Blocksberg's Hexenvormittag

Kleine Hexen-Fans aufgepasst: heute dreht sich am Fronte-Blocksberg alles um die berühmte kleine Hexe, Bibi Blocksberg. Ihr braucht nicht extra mit dem Besen anreisen, aber dürft gerne verkleidet kommen. Wir starten mit einer Hexen-Rallye. Danach werden wir zusammen ein Hexengetränk zaubern. Mit lustiger Musik beginnt der Hexen-Stopp-Tanz. Eine schöne Hexen-Bastelei rundet den Vormittag ab und ihr könnt das fertige Werk mit nach Hause nehmen. Achtung: Kleidung könnte schmutzig werden.

- 6 bis 10 Jahre
- Fronte
- € 9,50
- Di 03.08.21 11:00 bis 13:00 Uhr Kurs 131
 Mi 18.08.21 09:00 bis 11:00 Uhr Kurs 132
- Wer will, darf verkleidet kommen.

Neuer Kurs



Detektive - die drei !!!


Hier ist echte Girlpower gefragt!
 Kim, Marie und Franzi sind nicht nur Freundinnen, sondern auch echte Detektivinnen, besser bekannt als die drei !!!
 Bei ihrem neuen Fall brauchen Sie eure Hilfe. Ein Fall und viele Spuren ? welche davon ist wichtig? Welche führt in die Irre? Ganz wie im Leben der drei !!! müssen Geheimnisse aufgedeckt und Rätsel gelöst werden. Dieser Fall kann nur durch die Zusammenarbeit aller Detektive gelöst werden. Spiel & Spaß für Nachwuchsdetektive. Eins, zwei, drei, Power!

- 9 bis 15 Jahre
- Fronte
- € 7,00
- Mi 04.08.21 11:00 bis 13:00 Uhr Kurs 117
 Mo 09.08.21 14:00 bis 16:00 Uhr Kurs 119
 Di 17.08.21 11:00 bis 13:00 Uhr Kurs 118




Detektive - die drei ???

Die drei ??? - das sind die Detektive Justus Jonas, Peter Shaw und Bob Andrews. Sie leben in der Kalifornischen Kleinstadt Rocky Beach, wo die drei Freunde ihr berühmtes Detektivbüro betreiben. "Wir übernehmen jeden Fall" heißt ihr Motto und dabei scheuen sie weder Risiko noch Gefahren. Bei ihrem neuen Fall brauchen Sie allerdings eure Hilfe. Ein Fall und viele Spuren? welche davon ist wichtig? Welche führt in die Irre? Ganz wie im Leben der drei ???, müssen Geheimnisse aufgedeckt und Rätsel gelöst werden. Dieser Fall kann nur durch die Zusammenarbeit aller Detektive gelöst werden. Spiel & Spaß für Nachwuchsdetektive. Spannung garantiert!

 9 bis 15 Jahre

 Fronte

 7,00

 Fr 06.08.21 11:00 bis 13:00 Uhr Kurs 121

Mo 16.08.21 11:00 bis 13:00 Uhr Kurs 122

Fr 20.08.21 11:00 bis 13:00 Uhr Kurs 123




Eiskönigin-Party

Ein Fest für alle Eisprinzessinnen!

Eispalast im Sommer? Na klar! Unsere frostig-schöne Eiskönigin-Party weht die Magie Elsas direkt über alle Gäste. Aber keine Sorge: Fäustlinge und Schals dürfen getrost im Schrank bleiben.


Ihr könnt schon als Eisprinzessin verkleidet kommen und erlebt dann zauberhafte Stunden mit kleinen Basteleien, Tanz und Spiel. Außerdem dürft ihr köstlichen Tee aus dem Königreich kosten. Lasst euch verzaubern!

Achtung: Kleidung kann beim Basteln schmutzig werden.


 6 bis 10 Jahre

 Fronte

 8,00

 Mi 11.08.21 09:15 bis 10:45 Uhr Kurs 146

Di 17.08.21 14:00 bis 15:30 Uhr Kurs 147

 Wer will, kommt verkleidet zur Party rund um Anna und Elsa



GPS-Schatzsuche in der Innenstadt und Umgebung

Geocaching - Moderne Schnitzeljagd und Schatzsuche mit GPS. Geocaching setzt sich aus dem griechischen Wort geo für "Erde" und dem englischen Wort cache für "geheimes Lager" zusammen. Im deutschen Sprachgebrauch wird die Schatzsuche auch als GPS-Schnitzeljagd bezeichnet. Hauptziel der Schatzsuche ist das Auffinden eines versteckten Caches (Gegenstand). Nach einer Einweisung in Technik und Ablauf machen sich die Kinder in kleinen Gruppen (ohne Betreuer) ausgerüstet mit GPS-Geräten auf zur Schatzsuche. Mittels GPS-Koordinaten werden sie zu verschiedenen Zielen in der Innenstadt und der Umgebung geführt. Dort müssen sie Aufgaben lösen, um die nächsten Koordinaten zu erhalten. Mit viel Spaß gelangen sie so zum Ziel! Treffpunkt ist im Innenhof der Fronte 79. Hygienekonzept von simply outdoor ist vorhanden.

- 10 bis 16 Jahre
- Innenhof der Fronte 79, Jahnstraße 25, 85049 Ingolstadt
- 14,00
- Di 10.08.21 09:00 bis 12:00 Uhr Kurs 277
Mo 13.09.21 09:00 bis 12:00 Uhr Kurs 278
- Wetterfeste Kleidung, Rucksack mit Getränk & Brotzeit!



Junior-Detektive ermitteln

Für echte Nachwuchsspürnasen! Besonders die Kleineren unter euch haben tolle Spürnasen und können jeden Fall lösen. Garantiert! In der Fronte gehen alle Junior-Detektive auf eine heiße Spur: Gemeinsam werden Spuren gesichert, Geheimschriften entschlüsselt und ein aktueller Fall steht für alle Detektive zur Aufklärung bereit. Wer weiß, vielleicht finden wir ja sogar einen Schatz.

- 6 bis 9 Jahre
- Fronte
- 6,50
- Mo 02.08.21 11:00 bis 12:30 Uhr Kurs 124
Do 05.08.21 14:00 bis 15:30 Uhr Kurs 126
Di 10.08.21 09:15 bis 10:45 Uhr Kurs 125

Neuer Kurs



Harry Potter Abenteuervormittag

Ein Vormittag in Hogwarts! Taucht ein in die Welt von Harry, Hermine und Ron. Im magischen Kaminzimmer erlebst du einen zauberhaften Vormittag. Als Zauberschüler erhält jeder seinen eigenen Zauberstab und sogar ein magisches Tier. Mit wenigen Handgriffen und wohlüberlegten Zaubersprüchen zaubern wir anschließend wahrhaft magische Schätze aus der faszinierenden Welt von Harry Potter: z.B. schwebende Kerzen und einen Schnatz für Quidditch Turniere. Also ? zieht eure Umhänge an und schwingt euch auf eurem Besen in die Fronte. Orchideus! Expelliarmus! Densaugeo!

- 9 bis 16 Jahre
- Fronte
- 9,50
- Mo 02.08.21 11:00 bis 13:00 Uhr Kurs 405
Mo 09.08.21 11:00 bis 13:00 Uhr Kurs 436
Fr 13.08.21 11:00 bis 13:00 Uhr Kurs 437
- Arbeitskleidung!



Magische Schriften

Du kannst zwar nicht lernen, so toll zu zaubern wie Harry Potter - aber nach diesem Kurs verblüffst auch du deine Familie und Freunde. Wir lassen Geschriebenes verschwinden und machen es nachher wieder sichtbar. Wir zeigen dir, wie du mit Freunden etwas schreiben kannst, ohne dass es andere verstehen. Wir tüfteln mit Geheimtinte und machen unsere eigene Geheimschrift. Ein Rätsel für kleine und große Kenner der Magie.

- 8 bis 16 Jahre
- Fronte
- 5,00
- Do 12.08.21 09:00 bis 10:30 Uhr Kurs 531



Leben wie Robinson

Leben aus und mit der Natur? Was leider immer mehr in Vergessenheit gerät, lebt an diesem Tag auf, denn die Teilnehmer werden sich vorkommen wie Robinson Crusoe: Es werden beispielsweise Notunterkünfte im Wald gebaut oder Feuer gemacht, um darüber zu kochen. Die Teilnehmer werden je nach äußeren Bedingungen Essbares und Wasser suchen, Speisen und Tee aus selbst gesuchten Pflanzen zubereiten oder Tragen für den Transport von Verletzten bauen. Der Umgang mit Karte und Kompass wird erlernt oder auch das Überwinden von Hindernissen im Gelände, wie z.B. ein Bach mit Hilfe von Seil und Floss. Eigenschaften wie Improvisationsgeschick und Teamgeist sind es, die bei diesem unvergesslichen Programm vermittelt werden, das noch einige weitere Überraschungen bereithält....Hygienekonzept von simply outdoor ist vorhanden.

8 bis 14 Jahre

INVG-Haltestelle: Eichenwaldstraße (Dorfplatz), Linie 60, Gerolfing

24,00

Fr 30.07.21 09:00 bis 16:00 Uhr Kurs 255
 Mo 09.08.21 09:00 bis 16:00 Uhr Kurs 256
 Mo 16.08.21 09:00 bis 16:00 Uhr Kurs 260
 Do 09.09.21 09:00 bis 16:00 Uhr Kurs 262

Festes Schuhwerk, Wechselkleidung, Getränke + Brotzeit!



Meerjungfrauen-Party

Kleine Meerjungfrauen erobern die Fronte!
 Die Königinnen der Meere feiern zusammen eine schillernde Party!
 Meerjungfrauen sind schön und geheimnisvoll. Nachdem die Gäste aus allen Richtungen geschwommen kommen, tauchen wir ein in eine zauberhafte Ozeanwelt: es wird gespielt, gebastelt und getanzt. Unter anderem ein Seestern-Zepter, eine magische Kette, außerdem spielen wir Poseidons verlorener Schatz, lösen Aufgaben der Meerhexe und tanzen den Muscheltanz. Am Ende der Party sind hoffentlich alle glücklich und zufrieden und nehmen die wunderschönen Erinnerungsstücke mit nach Hause.
 Achtung: Kleidung kann beim Basteln schmutzig werden. Malkittel mitgeben!

6 bis 10 Jahre

Fronte

9,00

Mi 18.08.21 11:00 bis 13:00 Uhr Kurs 497

Wer will, kommt verkleidet!



Outdoor-Rallye

Diese Outdoor-Rallye bietet einen spannenden Vormittag mit Spiel, Spaß und Spannung. Im Laufe der Outdoor-Rallye müsst ihr verschiedene Rätsel lösen, Aufgaben bestehen, Spuren suchen und Hinweisen nachgehen. Mit Geschick, Kombinationsgabe, Spürsinn und Einfallsreichtum werdet ihr den Weg zum Ziel finden. Natürlich winken auch tolle Belohnungen für alle Abenteurer. Viel Vergnügen!!!

8 bis 12 Jahre

Fronte

5,00

Mi 11.08.21 11:15 bis 12:45 Uhr Kurs 377

Wetterfeste Kleidung! Verpflegung für ein Picknick



Miraculous: Ladybug Abenteuervormittag

Miraculous-Fans aufgepasst!

Miraculous Ladybug gibt's nicht nur im TV, sondern auch beim Ferienpass! Taucht ein in die Welt von Marinette, die als geheime Superheldin Ingolstadt vor dem Schurken Hawk Moth retten muss. Wie gut, dass sie Euch und ihren Akuma Tikki hat, denn manchmal reichen ihre Superkräfte allein nicht aus ?

In der Fronte erlebst du einen spannenden Vormittag.

Unsere Mission: Die Akumas des mysteriösen Hawk Moth fangen, der die Ingolstädter in Super-Bösewichte verwandelt. Um sich in Ladybug verwandeln zu können, braucht ihr magische Marienkäferohrringe, eine Superhelden-Maske und natürlich auch passende Handschuhe. Nachdem wir die vielen Accessoires gebastelt haben, spielen wir lustige Spiele passend zur Serie.

Achtung: Kleidung kann beim Basteln schmutzig werden. Malkittel mitgeben!

6 bis 10 Jahre

Fronte

9,00

Fr 30.07.21 09:00 bis 11:00 Uhr Kurs 548

Di 10.08.21 09:00 bis 11:00 Uhr Kurs 551

Wer will, kommt verkleidet!

Neuer Kurs



Waldklettern am Baggersee

Einmal wie Tarzan ins Blätterdach der Bäume zu klettern, das erwartet die Teilnehmer beim Waldklettern am Baggersee. Ausgehend vom Treffpunkt am Jugendbildungshaus gehen die Teilnehmer unter der Führung unserer Guides am Seeufer entlang und klettern an verschiedene Stationen, auch ein Seilsteg und ein Niedrigseilparcours werden aufgebaut. Hygienekonzept von simply outdoor ist vorhanden.

8 bis 16 Jahre

Jugendbildungshaus am Baggersee, Oberschüttweg

24,00

Fr 30.07.21 09:00 bis 12:00 Uhr Kurs 267

Mi 11.08.21 09:00 bis 12:00 Uhr Kurs 268

Fr 20.08.21 09:00 bis 12:00 Uhr Kurs 269

Fr 10.09.21 09:00 bis 12:00 Uhr Kurs 271

Feste Schuhe, Getränke und Brotzeit



Wald- und Wiesenschlacht

Hier könnt ihr euch so richtig austoben! Ihr werdet eingeführt in die Fertigkeiten des Schleichens und Tarnens, lernt die Regeln und Techniken des Stockkampfes kennen und erprobt sie spielerisch in der Wiesenschlacht, bevor es dann in Teams raus in den Wald geht. Es geht dabei viel um Wahrnehmung, Achtsamkeit, Geschick, Taktik, respektvoll miteinander umzugehen, Fairness, Teamplay und vor allem Spaß, Spannung, Abenteuer, Abtauchen in die Natur - egal wie das Wetter ist! Ein Schnitzmesser kann auch vor Ort ausgeliehen werden oder ihr nehmt euer eigenes Messer mit. Bitte denkt an feste Schuhe, eine lange Hose, Sonnenschutz und eine Kopfbedeckung, einen kleinen Rucksack mit Brotzeit und ausreichend Getränken.

Für Wegfragen ist unser Wildnispädagoge erreichbar unter 0151/56394069. Eine Wegbeschreibung könnt ihr auch im Ferienpass-Büro erfragen.

10 bis 16 Jahre

Baggersee, Parkplatz Flusseinlauf am Fuchsschüttweg

21,50

Mo 06.09.21 10:00 bis 16:00 Uhr Kurs 605

Festes Schuhwerk, Schnitzmesser wer hat und Brotzeit und Getränke



Wurfschleuder

Auch wenn unser Katapult den Steinschleudern der Wikingern nachempfunden ist, so ist doch eines klar: Wenn wir einen Wettbewerb im Weitschleudern machen, dann verwenden wir lieber weiche Bälle etc. Aber bevor wir feststellen können, welche "Wurfobjekte" am weitesten fliegen, müssen wir die Wurfschleuder erst einmal zusammenbauen.

10 bis 16 Jahre

Fronte

8,00

Di 17.08.21 13:45 bis 15:15 Uhr Kurs 518

Arbeitskleidung!

DER FALL: BERLIN



LOCKED - Der Fall Berlin - Escape Room für Zuhause

LOCKED - das Live Adventure Game

Bestelle dir jetzt den Escape Room für zuhause! Versuche dich an dem LOCKED Fall, den du mit Freunden am Telefon, am PC oder am Tisch lösen kannst. Das Spiel besteht aus mehreren Kapiteln und startet mit einem PDF, das die einleitende Geschichte und die Spielanleitung enthält. Jedes Kapitel enthält verschiedene Rätsel und Aufgaben, deren vollständige Lösung ins nächste Kapitel führt. Plant eine ungefähre Zeit von 30-45 Minuten pro Kapitel ein. Das Spiel kann auch unterbrochen werden und so über mehrere Tage zuhause gespielt werden.

DER FALL BERLIN - Auf Einladung einer renommierten Journalist*innenschule macht ihr euch auf den Weg nach Berlin, um dort über eure Arbeitsmethoden zu referieren. Doch aus dem freudigen Anlass wird schnell der nächste verzwickte Fall: Eine Studentin bittet euch um Hilfe. Ihr Freund Christopher sei verängstigt untergetaucht, nachdem er von einer verdächtigen Angelegenheit Wind bekommen habe. Die Polizei dürfe aber auf keinen Fall eingeschaltet werden! Bahnt euch euren Weg durch Berlin, um Christopher zu helfen!

9 bis 99 Jahre

Zuhause

10,00

	Do 05.08.21	09:00 bis 19:00 Uhr	Kurs 634
	Do 12.08.21	09:00 bis 19:00 Uhr	Kurs 635
	Do 19.08.21	09:00 bis 19:00 Uhr	Kurs 636
	Do 26.08.21	09:00 bis 19:00 Uhr	Kurs 637
	Do 02.09.21	09:00 bis 19:00 Uhr	Kurs 638
	Do 09.09.21	09:00 bis 19:00 Uhr	Kurs 639

Benötigte Endgeräte: Drucker, Smartphone, Internetverbindung, Zettel und Stift, Rechner

Neuer Kurs



LOCKED - Der Fall I- Escape Room für Zuhause

LOCKED - das Live Adventure Game

Bestelle dir jetzt den Escape Room für zuhause! Versuche dich an dem LOCKED Fall, den du mit Freunden am Telefon, am PC oder am Tisch lösen kannst. Das Spiel besteht aus mehreren Kapiteln und startet mit einem PDF, das die einleitende Geschichte und die Spielanleitung enthält. Jedes Kapitel enthält verschiedene Rätsel und Aufgaben, deren vollständige Lösung ins nächste Kapitel führt. Plant eine ungefähre Zeit von 30-45 Minuten pro Kapitel ein. Das Spiel kann auch unterbrochen werden und so über mehrere Tage zuhause gespielt werden.

DER FALL I - das Verschwinden der Sanna Virtannen: Ihr seid ein Team investigativer Journalist*innen und erhaltet eines Tages einen mysteriösen Anruf: Die 17-Jährige Finnin Sanna Virtannen ist verschwunden. In Ristijärvi, einem kleinen Ort im tiefsten Norden Finnlands, sollt ihr diesen Fall nun lösen.

9 bis 99 Jahre

Zuhause

10,00

	Mo 02.08.21	09:00 bis 19:00 Uhr	Kurs 314
	Mo 09.08.21	09:00 bis 19:00 Uhr	Kurs 562
	Mo 16.08.21	09:00 bis 19:00 Uhr	Kurs 563
	Mo 23.08.21	09:00 bis 19:00 Uhr	Kurs 564
	Mo 30.08.21	09:00 bis 19:00 Uhr	Kurs 565
	Mo 06.09.21	09:00 bis 19:00 Uhr	Kurs 566

Benötigte Endgeräte: Drucker, Smartphone, Internetverbindung, Zettel und Stift, Rechner





LOCKED - Der Fall II - Escape Room für Zuhause

LOCKED - das Live Adventure Game


Bestelle dir jetzt den Escape Room für zuhause! Versuche dich an dem LOCKED Fall, den du mit Freunden am Telefon, am PC oder am Tisch lösen kannst. Das Spiel besteht aus mehreren Kapiteln und startet mit einem PDF, das die einleitende Geschichte und die Spielanleitung enthält. Jedes Kapitel enthält verschiedene Rätsel und Aufgaben, deren vollständige Lösung ins nächste Kapitel führt. Plant eine ungefähre Zeit von 30-45 Minuten pro Kapitel ein. Das Spiel kann auch unterbrochen werden und so über mehrere Tage zuhause gespielt werden.


DER FALL II - Ein mysteriöser Unfall. Nach dem Presserummel im Virtannen Fall erreicht euch dieses Mal ein Anruf von der Ehefrau des Journalisten Anders Berglund: Anders hatte einen Unfall und liegt seitdem im Koma. Seine Frau berichtet euch, Anders habe sich in den Tagen zuvor sehr seltsam verhalten und sie werde das Gefühl nicht los, dass etwas nicht stimme. Ihr wittert einen verzwickten Fall und macht euch auf nach Stockholm, um der Sache auf den Grund zu gehen.

 9 bis 99 Jahre

 Zuhause

 10,00

	Di 03.08.21	09:00 bis 19:00 Uhr	Kurs 567
	Di 10.08.21	09:00 bis 19:00 Uhr	Kurs 568
	Di 17.08.21	09:00 bis 19:00 Uhr	Kurs 569
	Di 24.08.21	09:00 bis 19:00 Uhr	Kurs 570
	Di 31.08.21	09:00 bis 19:00 Uhr	Kurs 571
	Di 07.09.21	09:00 bis 19:00 Uhr	Kurs 572

 Benötigte Endgeräte: Drucker, Smartphone, Internetverbindung, Zettel und Stift, Rechner





LOCKED - Ein magischer Fall - Escape Room für Zuhause

LOCKED - das Live Adventure Game


Bestelle dir jetzt den Escape Room für zuhause! Versuche dich an dem LOCKED Fall, den du mit Freunden am Telefon, am PC oder am Tisch lösen kannst. Das Spiel besteht aus mehreren Kapiteln und startet mit einem PDF, das die einleitende Geschichte und die Spielanleitung enthält. Jedes Kapitel enthält verschiedene Rätsel und Aufgaben, deren vollständige Lösung ins nächste Kapitel führt. Plant eine ungefähre Zeit von 30-45 Minuten pro Kapitel ein. Das Spiel kann auch unterbrochen werden und so über mehrere Tage zuhause gespielt werden.


EIN MAGISCHER FALL - Nichts deutet darauf hin, dass sich hinter den massiven steinernen Wänden eurer magischen Schule eine Bedrohung verbirgt. Doch plötzlich erhaltet ihr eine Nachricht, die eure Welt auf den Kopf stellt: Jamie, euer bester Freund, ist in einen mysteriösen Schlaf gefallen und der sich auf die ganze Schule ausbreitet. Ihr macht euch auf die Suche nach einem Zauberspruch, der Jamie und die anderen Schüler wieder aufweckt.

 9 bis 99 Jahre

 Zuhause

 10,00

	Mi 04.08.21	09:00 bis 19:00 Uhr	Kurs 573
	Mi 11.08.21	09:00 bis 19:00 Uhr	Kurs 574
	Mi 18.08.21	09:00 bis 19:00 Uhr	Kurs 575
	Mi 25.08.21	09:00 bis 19:00 Uhr	Kurs 576
	Mi 01.09.21	09:00 bis 19:00 Uhr	Kurs 577
	Mi 08.09.21	09:00 bis 19:00 Uhr	Kurs 578

 Benötigte Endgeräte: Drucker, Smartphone, Internetverbindung, Zettel und Stift, Rechner





LOCKED - Ein magischer Fall II- Escape Room für Zuhause

LOCKED - das Live Adventure Game für zuhause


Bestelle dir jetzt den Escape Room für zuhause! Versuche dich an dem LOCKED Fall, den du mit Freunden am Telefon, am PC oder am Tisch lösen kannst. Das Spiel besteht aus mehreren Kapiteln und startet mit einem PDF, das die einleitende Geschichte und die Spieleanleitung enthält. Jedes Kapitel enthält verschiedene Rätsel und Aufgaben, deren vollständige Lösung ins nächste Kapitel führt. Plant eine ungefähre Zeit von 30-45 Minuten pro Kapitel ein. Das Spiel kann auch unterbrochen werden und so über mehrere Tage zuhause gespielt werden.

EIN MAGISCHER FALL II - Nachdem ihr das Rätsel um den mysteriösen Zauberschlaf gelöst habt, wird euch schnell klar: Ihr müsst nun Albert finden. Doch was verbirgt sich wirklich hinter dem Hilferuf des Zaubertrankmeisters? Folgt seiner magischen Spur und ihr werdet London aus einer vollkommen neuen Perspektive kennenlernen. Aber beeilt euch, denn ihr seid nicht die Einzigen, die Albert auf den Fersen sind. Die Zeit läuft!

 9 bis 99 Jahre

 Zuhause

 10,00

 Do 05.08.21 09:00 bis 19:00 Uhr Kurs 579


Do 12.08.21 09:00 bis 19:00 Uhr Kurs 580

Do 19.08.21 09:00 bis 19:00 Uhr Kurs 581

Do 26.08.21 09:00 bis 19:00 Uhr Kurs 582

Do 02.09.21 09:00 bis 19:00 Uhr Kurs 583

Do 09.09.21 09:00 bis 19:00 Uhr Kurs 584

 Benötigte Endgeräte: Drucker, Smartphone, Internetverbindung, Zettel und Stift, Rechner



Eltern-Kind: Boulder-Schnupperkurs

Bouldern (engl. boulder = Felsblock) ist eine Variante des Kletterns ohne Seil und Klettergurt bis zu einer Höhe, aus der man noch sicher abspringen kann. Das Besondere am Bouldern ist, dass man keine Sicherungstechnik oder Knotenkunde beherrschen muss, um zu klettern. Knapp 1.500 qm Kletterfläche warten in der neuen schwerkraft Boulderhalle. Wenn du Bouldern lernen oder die Grundlagen fundiert erklärt bekommen möchtest, bekommst du hier gezeigt, auf was du achten sollst und wie du sicher deinen ersten Boulder bezwingen kannst! Gemeinsam mit einem Elternteil oder mit beiden Eltern können die Kids erste grundlegende Erfahrungen in der Bouldertechnik spielerisch an der Wand erlernen und in den Klettersport "hineinschnuppern". Hierbei ist es uns wichtig, dass der Kurs als Erlebnisereignis für die ganze Familie sicher und gefahrlos in Erinnerung bleibt und Lust auf mehr macht. Es gelten die aktuellen Hygienemaßnahmen: <https://boulderhalle-ingolstadt.de/corona/>

6 bis 10 Jahre

schwerkraft Boulderhalle Ingolstadt, Marie-Curie-Str. 10

14,50

Fr 06.08.21 10:00 bis 12:00 Uhr Kurs 191

Di 17.08.21 10:00 bis 12:00 Uhr Kurs 192

Do 02.09.21 10:00 bis 12:00 Uhr Kurs 193

Bitte bereits in Sportkleidung mit festen Turnschuhen kommen



Eltern-Kind: Cajon-Beat the Box

Das Cajon ist der perfekte Schlagzeugersatz. Auf dem Instrument sitzend kann man der Wunderkiste die erstaunlichsten Rhythmen entlocken. Wir erlernen die wichtigsten Spieltechniken und moderne Grooves. Von und mit einer staatlich geprüften Leiterin für Populärmusik/Percussion.

7 bis 12 Jahre

Fronte

10,50

Di 03.08.21 10:00 bis 12:00 Uhr Kurs 379



Eltern-Kind: Elfen und Feen aus Wolle

Diese zarten Geschöpfe erfreuen sicher jeden. Werden sie dann auch noch aus einem entsprechend zarten Material gefertigt, ist schon die Herstellung "zauberhaft". Aus weicher bunter Schafwolle binden und wickeln wir traumhafte Elfen und Feen. Lass deiner Fantasie freien Lauf! Der Kurs ist so gedacht, dass die Kinder basteln und die Begleitperson dabei hilft. Jeder Teilnehmer - egal ob groß oder klein - fertigt seine eigene Elfe oder Fee. Weitere Exemplare können zusätzlich zum Preis von 5,00 EUR gefertigt werden.

6 bis 16 Jahre


Fronte

9,00

Fr 30.07.21 09:15 bis 12:15 Uhr Kurs 446

Do 12.08.21 09:15 bis 12:15 Uhr Kurs 449

Arbeitskleidung



Eltern-Kind: Entspannte Schultern, gelöster Nacken

Ein einzigartiges und sanftes Training mit der Franklin-Methode® - für Erwachsene, Kinder und Jugendliche ab 8 Jahren.

Kennst du das unangenehme Gefühl eines verspannten Nackens und das Gefühl schmerzender Schultern? Mit Spaß und originellen Übungen entdecken wir, wie unser Körper sich mit Leichtigkeit durchs Leben bewegen kann. Die Franklin-Methode® (benannt nach ihrem Gründer, dem 1957 geborenen Schweizer Eric Franklin) ist eine einzigartige Synthese aus Imagination, Bewegung und erlernte Anatomie. Sie arbeitet mit inneren Bildern und einfachen Bewegungsabläufen. Ob Anfänger oder Fortgeschrittene, jung oder alt - jeder kann die Franklin-Methode® erlernen und überall anwenden. Kurzum, ein Wellnessprogramm für den ganzen Körper und eine Anregung für den Alltag. Es sind keine Vorkenntnisse erforderlich.

8 bis 16 Jahre

Fronte

7,00

Mo 02.08.21 09:15 bis 10:45 Uhr Kurs 293

bequeme Kleidung, Turnschuhe, großes Handtuch (Saunatuch), Gymnastikmatte, Getränk

Neuer Kurs



Eltern-Kind: Erste Hilfe

Erste Hilfe Kurs für Erwachsene und Kinder
In Zusammenarbeit mit dem Jugendrotkreuz Ingolstadt trainieren Sie gemeinsam mit Ihrem Kind die Erste Hilfe Maßnahmen. Dabei werden die Grundlagen der Ersten Hilfe vermittelt und man bekommt wichtige Informationen für Notfälle. Praktische und authentische Übungen sowie eine kleine Verbandslehre runden den Kurs ab.

5 bis 16 Jahre

Fronte

5,50

Fr 13.08.21 09:15 bis 12:15 Uhr Kurs 404



Eltern-Kind: Erlebnisnachtwanderung

Den Gerolfinger Eichenwald einmal mit allen Sinnen kennen zu lernen und hierbei völlig neue Erfahrungen zu machen, ist das Ziel unserer Nachtwanderung. Ihr werdet staunen, was es im Dunkeln zu hören, fühlen und riechen gibt und dürft euch auf Überraschungen gefasst machen. Diese Nachtwanderung ist ein unvergessliches Erlebnis für Eltern gemeinsam mit ihren Kindern! Eine Anmeldung ist für jede teilnehmende Person nötig.

Hinweis: Findet bei jedem Wetter statt. Warme Kleidung + Feste Schuhe! Dauer: 2 Stunden. Das Programm ist speziell auf Kinder ausgerichtet.

Treffpunkt ist der Parkplatz am Waldfestplatz hinter dem Wasserwerk in Gerolfing. Hygienekonzept von simply outdoor ist vorhanden.

8 bis 16 Jahre

Parkplatz am Waldfestplatz in Gerolfing

16,50

Sa 31.07.21 21:00 bis 23:00 Uhr Kurs 272

Fr 06.08.21 21:00 bis 23:00 Uhr Kurs 273

Fr 20.08.21 21:00 bis 23:00 Uhr Kurs 274

Fr 10.09.21 21:00 bis 23:00 Uhr Kurs 276

Taschenlampe, kleine Stärkung!



Eltern-Kind: Höhlenexpedition Altmühltal

Wir treffen uns am Landhotel Schneider in Buch. Die Anreise erfolgt individuell mit dem eigenen PKW. Gemeinsam an der Höhle in Essing angekommen, rüsten sich die Teilnehmer mit Klettergurten, Helmen und Stirnlampen aus und steigen durch ein Loch im Fels in das Innere des Berges. Bei unserem etwa einen Kilometer langen Weg durch den Berg begehen wir große Räume und kriechen durch enge Gänge. An schwierigen Passagen, die nur kletternd bewältigt werden können, helfen sich die Teilnehmer gegenseitig und jeder packt mit an. Aufsichtspflicht liegt bei den Eltern. Gegen 12.30 Uhr werden wir wieder beim Landhotel zurück sein. Es besteht die Möglichkeit zur Rast und zur Stärkung oder direkt die Heimreise anzutreten. Hygienekonzept von simply outdoor ist vorhanden.


10 bis 16 Jahre

Landhotel Schneider, Kirchstr. 3, 93339 Riedenburg-Buch

35,50

So 05.09.21 09:00 bis 12:30 Uhr Kurs 281

Wechselkleidung + Schuhe, Feste Schuhe!



Eltern-Kind: Rückenfit

Ein effektives Training für den Rücken. Rückentraining ist die beste Therapie und Vorsorge gegen Rückenschmerzen und Verspannungen. In diesem Kurs wollen wir Ausgleich schaffen und mit gezielten Ganzkörperübungen den Rücken entlasten und ihm etwas Gutes tun. Danach tritt ein Wohlgefühl ein und du fühlst dich aufrechter und entspannter.
Bitte mitbringen: Gymnastikmatte, bequeme Kleidung, Turnschuhe, Handtuch, Getränk

8 bis 16 Jahre

Fronte

7,00

Do 05.08.21 09:15 bis 10:45 Uhr Kurs 295

Gymnastikmatte, bequeme Kleidung, Turnschuhe, Handtuch, Getränk

Neuer Kurs



Eltern-Kind: Ritterleben auf Burg Prunn

Kinder und Eltern sind herzlich eingeladen, Burg Prunn im Altmühltal zu erkunden. Ausgestattet mit einem Rätselbogen geht es auf eigene Faust durch die Burg. Man erfährt dabei so einiges über das Leben im Mittelalter. Etwa, wo die Ritter gefeiert haben, was ein Ritter im Turnier getragen hat, wie die Burg verteidigt wurde und wie eine Toilette vor 800 Jahren ausgesehen hat. An verschiedenen Aktivstationen können die großen und kleinen Besucher nacheinander das Schreiben mit Federkiel ausprobieren und eine Geldkatze aus Leder anfertigen. Auch sonst wartet noch die ein oder andere Überraschung. Zudem besteht die Möglichkeit, in der Burgschenke auf eigene Kosten eine kleine Kaffee- oder Eis-Pause einzulegen.

6 bis 11 Jahre

Kasse Burg Prunn, Schloßprunn 1, 93339 Riedenburg

6,00

Di 10.08.21 14:00 bis 17:00 Uhr Kurs 178

bitte Mund-Nasen-Maske mitbringen

Neuer Kurs



Eltern-Kind: Singen am Lagerfeuer

"Singen am romantischen Lagerfeuer am See"
Ein knisterndes Lagerfeuer, wenn die Sonne langsam untergeht, ist schon etwas ganz Tolles. Heute seid ihr eingeladen, euch mit euren Kissens oder Decken gemütlich vors Feuer zu setzen und in gemütlicher Runde alte und neue Lieder zu trällern. Wer will, darf auch gerne sein eigenes Instrument mitbringen. Unsere Kursleiterin bringt natürlich ihre Gitarre mit und stimmt die Lieder an. Kinder wie Erwachsene genießen diesen besonderen Abend. Noch dazu, wenn...

6 bis 99 Jahre

Jugendbildungshaus am Baggersee, Oberschüttweg

6,50

Mi 04.08.21 20:00 bis 21:30 Uhr Kurs 114

Sitzkissen oder Decke, Getränke

Neuer Kurs



Eltern-Kind: Stand-Up-Paddling

Der Trendsport am Wasser hat längst in Bayern Einzug gefunden. Die Voraussetzungen fürs Stand Up Paddling (kurz: SUP) sind auch in Ingolstadt wie geschaffen für die neue Trendsportart. Am Baggersee geht es auf den langen Boards mit Paddeln in der Hand im Stehen übers Gewässer. Klingt nicht nur entspannend - ist es auch! Jedes Kind bekommt sein eigenes Board. Die Erwachsenen können zusammen mit dem Kind auf dieses Board oder abwechselnd nacheinander. Nach einer Einweisung an Land geht es unter Aufsicht in den See.

Für 10 EUR kann das Board eine Stunde weiter genutzt werden, sofern noch welche verfügbar sind. Bezahlung dafür vor Ort.

Treffpunkt ist 200 m rechts vom Seehaus.

Achtung: Sollte es stark regnen, wird der Kurs abgesagt. Hotline Elias Yilo 0160/1890566. Hygienekonzept ist vorhanden.

6 bis 99 Jahre

Baggersee Ingolstadt, Seehaus

18,00

	Sa 31.07.21	13:00 bis 14:00 Uhr	Kurs 230
	So 01.08.21	13:00 bis 14:00 Uhr	Kurs 231
	So 08.08.21	13:00 bis 14:00 Uhr	Kurs 232
	Sa 21.08.21	13:00 bis 14:00 Uhr	Kurs 233
	So 22.08.21	13:00 bis 14:00 Uhr	Kurs 234
	Sa 28.08.21	13:00 bis 14:00 Uhr	Kurs 235
	So 29.08.21	13:00 bis 14:00 Uhr	Kurs 236
	Sa 04.09.21	13:00 bis 14:00 Uhr	Kurs 237
	So 05.09.21	13:00 bis 14:00 Uhr	Kurs 238
	So 12.09.21	13:00 bis 14:00 Uhr	Kurs 239

Badekleidung, Sonnencreme, Handtuch, Getränk



Eltern-Kind: Walderleben bei Nacht

Was passiert im Wald, wenn sich die Sonne schlafen legt und die Nacht herannaht? Wie fühlt es sich an, sich in der Dunkelheit zu bewegen und sich auf seine Sinne zu verlassen? Erlebt ein paar spannende Stunden, abseits des Gewöhnlichen - mit spielerischen und abenteuerlichen Aktionen.

Eine Anmeldung ist für jede teilnehmende Person nötig. Hinweis: Findet bei jedem Wetter statt. Warme Kleidung + Feste Schuhe!

Ein tolles Erlebnis für die ganze Familie!

Für Wegfragen ist unser Wildnispädagoge erreichbar unter 0151/56394069 oder im Ferienpass-Büro erfragen.

6 bis 9 Jahre

Baggersee, Parkplatz Einlauf Baggersee, Fuchsschüttweg

16,50

	Sa 31.07.21	20:00 bis 23:00 Uhr	Kurs 603
	Di 07.09.21	20:00 bis 23:00 Uhr	Kurs 604

Taschenlampe, Brotzeit und Getränke, feste Schuhe!

Eröffnungsshow für 2021

Was immer das sein kann...

0 bis 0 Jahre

Fronte

0,00

Fr 30.07.21 09:00 bis 11:00 Uhr Kurs 100

Neuer Kurs



Eltern-Kind: Wasserskifahren am Brombachsee

Ein ganz besonderes Erlebnis steht euch am kleinen Brombachsee bevor: Wasserskifahren. Das solltet ihr euch nicht entgehen lassen. Ein Coach wird dich und deine erwachsene Begleitperson zuerst mit Prallschutzweste und ggf. Neoprenanzug einkleiden. Danach erfolgt die Einweisung für das Wasserskifahren. Die Spannung und natürlich die Freude steigt, bis endlich die Abfahrt über den See beginnt. Welch ein tolles Gefühl, über den See zu brausen. Am Ende des Vormittags bekommt ihr alle Pommes und ein Getränk zur Stärkung. Selbstverständlich könnt ihr auch eine Teilnehmerurkunde mit nach Hause nehmen und stolz zeigen, dass ihr eine richtige Wasserski-Familie seid. Die Wegbeschreibung findest du hier: <https://wakepark-brombachsee.de/kontakt/>

9 bis 16 Jahre

Wakepark Brombachsee, Badehalbinsel 7, 91720 Absberg

27,50

Mo 09.08.21 09:00 bis 12:30 Uhr Kurs 176

Badekleidung, Sonnencreme, Handtuch

Neuer Kurs



Familienklettern

Klettern lernen mit der ganzen Familie! Der Deutsche Alpenverein (DAV) bietet die Möglichkeit, gemeinsam als Familie das Klettern auszuprobieren. Durch erfahrene Trainer erhalten Sie und Ihre Kinder eine Einweisung in die Knoten- und Sicherungstechnik und schon kann es losgehen. Vorkenntnisse sind hierfür nicht notwendig. Bitte Sportkleidung und Hallenschuhe sowie Getränk mitbringen! Hygienekonzept vom DAV ist vorhanden!

5 bis 99 Jahre

Baggerweg 2, DAV Kletterzentrum

15,00

Sa 07.08.21 11:00 bis 13:00 Uhr Kurs 358

So 08.08.21 11:00 bis 13:00 Uhr Kurs 359

Getränk und Sportkleidung



Familienerlebnis: Auf den Spuren der Native Americans

Zu Beginn der Wanderung schlüpfen Eltern und Kinder in die Rolle des Biber-Clans. Mit selbstgebasteltem Kopfschmuck und neuen Namen ausgestattet, ziehen sie los zum Tanzplatz. Unterwegs lernen die Familien die Bedeutung bestimmter Baumarten für die Native Americans kennen und spielen überlieferte Spiele. Nach der gemeinsamen Platzbegrüßung gibt es Brotzeit. Hier ergibt es sich, Ernährungsweisen und Jagdmethoden der Naturvölker zu erkunden. Bitte an wetterangepasste Kleidung, sowie an Insekten- und Sonnenschutz denken.

5 bis 12 Jahre

Jugendbildungshaus am Baggersee

6,00

Di 03.08.21 13:00 bis 16:00 Uhr Kurs 106

Brotzeit, Getränke, Sitzunterlage, wetterfeste Kleidung





Floßbau und -fahrt für Familien

Auf dem Floß da ist was los! Erlebnistag!

An diesem Tag bekommen die Teilnehmer die Aufgabe, in Kleingruppen aus Holz, Schnüren und Auftriebskörpern seetüchtige Flöße zu bauen, mit denen die Teams auf der Donau fahren werden. Um diese Gruppenaufgabe zu meistern, bedarf es guter Zusammenarbeit sowohl in der Planungs- als auch in der Bauphase. Wenn jedes Team ein seetüchtiges Floß gebaut hat, stechen wir in See und fahren durch alle Ingolstädter Brücken, genießen eine tolle Aussicht auf die Sehenswürdigkeiten vom Wasser aus und beenden die Tour nach einer einstündigen Fahrt.


Abholung der Teilnehmer: Pionierübungsplatz, TSV Nord, Wirffelstr.25, 85055 IN
Achtung: Nur für Schwimmer! Hygienekonzept von simply outdoor ist vorhanden.

 9 bis 16 Jahre

 Parkplatz vor E.ON Kraftwerk, Stauseestr., Ingolstadt

 30,50

 So 22.08.21 14:00 bis 17:00 Uhr Kurs 280


 Getränke und Brotzeit




LandART-Fotosafari - Vergängliche Kunst in der Natur gestalten


Naturkunst kann jeder und ist immer und überall möglich! Sobald im Winter ein Schneemann gebaut wird oder im Sommer eine Sandburg ist das eigentlich "LandART". An diesem Nachmittag leitet Umweltpädagogin Renate Schwäricke Neugierige an, eigene Kunstwerke zu schaffen - ohne Schnee und Strand - dafür mit allem, was die Jahreszeit bietet. Zur Auflockerung gibt es Spiele, die den Blick für das Besondere schärfen und entspannen. So kann jeder zum Künstler werden, alleine oder in gemeinsamen Werken. Bei einer Vernissage am Schluss können alle Werke fotografiert werden.

Bitte an wetterangepasste Kleidung denken, Mücken- und Sonnenschutz, wegen der Zeckengefahr am besten lange Hosen.

 5 bis 16 Jahre

 Jugendbildungshaus am Baggersee

 6,00

 Mi 04.08.21 13:00 bis 16:00 Uhr Kurs 107

 Getränk, Sitzunterlage, Fotoapparat oder Handy, evtl. Gartenschere, Mückenschutz



Mit dem Wasserfloh unterwegs - Gewässer-Expedition für Forscherfamilien

Mit Spielen zum Thema Wasser nähern sich Kinder und Erwachsene dem nassen Element und seinen Bewohnern, bevor sie mit Keschern und Eimern bewaffnet zum Baggersee ziehen, um dort die eigentliche Expedition zu starten. Der "Fang" kann dann in Lupendosen genau betrachtet und mit kindgerechten Hilfen bestimmt werden. Die Forscherfamilie kann so selbst herausbekommen, wie die Tiere heißen, wie sie leben und was sie fressen. Ein aufregender Vormittag für neugierige Erwachsene und Kinder!

Je nach Wetterlage wären Gummistiefel gut, bitte auch an Insekten- und Sonnenschutz denken.

5 bis 12 Jahre

Jugendbildungshaus am Baggersee

€ 6,00

Mo 02.08.21 09:00 bis 12:00 Uhr Kurs 105

Handtücher, Badehosen, ggf. Wechselwäsche, Insektenschutz



Power aus Müll

Wir zeigen dir, wo dein Müll in Flammen aufgeht - hier siehst du mit deinen eigenen Augen, wie wir aus deinem Restmüll Strom und Wärme erzeugen. Recycling, Nachhaltigkeit und mehr! Übrigens die MVA lässt sich auch mit der INVG (Linie 21) erreichen.

Wichtig: Besucher dürfen keinen Herzschrittmacher oder Defibrillator haben - elektrische Felder in der Anlage!

Hinweis: Aus Sicherheitsgründen dürfen die Teilnehmer nicht jünger als 9 Jahre sein!

9 bis 99 Jahre

MVA, Am Mailingger Bach 141

€ 2,50

Do 05.08.21 08:45 bis 11:45 Uhr Kurs 177

Festes Schuhwerk



Naturverbindungstag für Familien

Ein Tag raus aus dem Alltag - rein in das Abenteuer Natur und Gemeinschaft mit Gleichgesinnten! Für Papas und Mamas mit den kleineren Kindern gibt es die Möglichkeit am Feuer gemeinsam in den Austausch zu gehen, entsprechend der Bedürfnisse und Möglichkeiten eine kleine Waldrunde zu unternehmen, oder am Feuer zu basteln.

Bitte denkt an eine Brotzeit und ausreichend zu trinken. Auch Kopfbedeckung ist wichtig bei Sonnenschein. Wir treffen uns am Steinbruch Köschinger Forst im Dürrnhof 1.

6 bis 16 Jahre

Steinbruch bei Kösching am Köschinger Forst ? Treffpunkt: Dürrnhof 1, Kösching

€ 16,50

So 01.08.21 14:00 bis 18:00 Uhr Kurs 608

So 05.09.21 14:00 bis 18:00 Uhr Kurs 609

Feste Schuhe und lange Hosen, Sonnenschutz, Schnitzmesser, wenn vorhanden



Spielzeit Natur - für Eltern mit kleinen Kindern

Alle Kinder sind neugierig und experimentierfreudig. Wir laden Eltern ein, als Assistenten die jungen Forscher zu unterstützen und die Natur neu zu entdecken. Mit dem Blick der Kinder werden auch die Eltern wieder das Staunen und Wundern lernen. Die Kursleiterin gibt Anregungen, lässt aber viel Raum für spontanes Spiel und neue Ideen. Bitte an wetterangepasste Kleidung denken, Mücken- und Sonnenschutz, wegen der Zeckengefahr am besten lange Hosen.

2 bis 5 Jahre

Jugendbildungshaus am Baggersee

€ 4,50


Fr 06.08.21 10:00 bis 12:00 Uhr Kurs 109

Getränk, Brotzeit, Picknickdecke, Mücken- und Sonnenschutz




Wiesen-Safari - Was summt, brummt und flattert denn da?


Mit Spielen, Experimenten und Forschergeist entdecken Familien die Wiese und ihre Bewohner neu. Dazu wechseln sie die Perspektive und erleben die Wiese als Ameise. Wer wohnt und wächst hier noch? Es gibt viel zu entdecken! Lupendosen ermöglichen neue Perspektiven in dem scheinbar bekannten Lebensraum. Mit kindgerechten Bestimmungshilfen und Spielen versuchen wir mehr über unsere Fundstücke zu erfahren: Wie heißt das Tier? Wie lebt es? Was frisst es? Ein spannender Vormittag für neugierige Kinder und Erwachsene! Bitte an wetterangepasste Kleidung denken, Mücken- und Sonnenschutz, wegen der Zeckengefahr am besten lange Hosen.

 5 bis 16 Jahre

 Jugendbildungshaus am Baggersee

 6,00


 Do 05.08.21 10:00 bis 13:00 Uhr Kurs 108


 Getränk, Sitzunterlage, Mücken- und Sonnenschutz



Wo wächst eigentlich Schokolade? Als Schoko-Detektive auf Spurensuche

Einen Baum, an dem Schokolade wächst, gibt es (leider) nur im Traum. Was aber braucht man tatsächlich, um Schokolade herzustellen? Und was hat unsere Entscheidung, zu welcher Schokolade wir greifen, mit den Kakaobauern in den Ländern des Südens zu tun? All das und noch viel mehr kannst du zusammen mit Mama oder Papa oder einer anderen erwachsenen Begleitperson bei dieser Veranstaltung erfahren. An mehreren Stationen werdet ihr Wissenswertes rund um das Thema "Kakao und Schokolade" herausfinden. Wenn es euch gelingt, den Code der Schoko-Schatzkiste zu knacken, könnt ihr am Ende eure eigene Schokoladenkreation mit nach Hause nehmen (oder gleich vor Ort vernaschen).


 5 bis 9 Jahre

 Weltladen, Schranenstr. 32/Ecke Holzmarkt, 85049 Ingolstadt

 2,00

 Di 10.08.21 09:30 bis 12:00 Uhr Kurs 311

Mi 11.08.21 09:30 bis 12:00 Uhr Kurs 312

 Schneebesens und Kochschürze




Zaubershow mit Wolfgang Moser

Wo endet der Trick und wo beginnt das Wunder?


Mit Darbietungen wie seinem ?magischen Teekessel? hat Wolfgang Moser bereits den Titel ?Vizeweltmeister der Magie? sowie den ?Showdown der weltbesten Magier? bei RTL gewonnen. Diese und viele andere Wunder erleben Sie live in seiner Zaubershow beim Ferienpass.


Wolfgang Moser ist Österreichs Aushängeschild in Sachen Zauberei und kein Naturgesetz ist vor ihm sicher. Der amtierende Vize-Weltmeister und mehrfache österreichische Staatsmeister der Magie zeigt hochkarätige Zauberkunst mit einzigartigem Witz und Charme. Individuelle Illusionen, kreative Ideen und eine smarte Persönlichkeit machen ihn zur Elite der österreichischen Zauberkunst und lassen Sie magische Momente erleben, die Sie nicht vergessen werden. Einfach zauberhaft!

 5 bis 99 Jahre

 Fronte

 20,00

 Mo 13.09.21 16:00 bis 17:00 Uhr Kurs 101

 Einlass ist 10 Minuten vor der Vorstellung. Es besteht freie Platzwahl.

Neuer Kurs



Elektro-Auto "Kleiner Flitzer"

Alle Technik-Fans aufgepasst. Unser kleiner Flitzer ist ein Fahrzeug, das richtig schnell werden kann. Geschickt und mit ein wenig Geduld wird aus einem Modell-Plan ein richtiges Projekt. In diesem Kurs wird gebohrt, gesägt, gefeilt, geklebt, montiert und gelötet. Wer möchte - und wenn noch Zeit vorhanden ist - kann sein Fahrzeug bunt bemalen. Am Ende des Kurses wollen wir natürlich unsere neuen Flitzer - vielleicht sogar in einem kleinen Wettrennen - ausprobieren.

11 bis 16 Jahre

Fronte

18,50

Mo 02.08.21 09:00 bis 12:00 Uhr Kurs 421

Do 05.08.21 09:00 bis 12:00 Uhr Kurs 427

Mi 11.08.21 09:00 bis 12:00 Uhr Kurs 423

Arbeitskleidung

Neuer Kurs



Fingerschnapper

Bist du auch neugierig? Oder kann dein Bruder oder deine Schwester die Neugierde kaum bändigen. Dieser Fingerschnapper ist dann genau das Richtige. Zieht jemand die Zunge heraus, schnappt die Falle zu. Und es ist schon sehr verlockend, an dieser Zunge zu ziehen. Ein toller Spaß, der bestimmt gut ankommt.

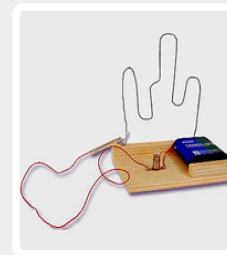
8 bis 16 Jahre

Fronte

6,50

Do 19.08.21 14:00 bis 15:30 Uhr Kurs 519

Arbeitskleidung!



Heißer Draht

Hier handelt es sich um ein echtes Geschicklichkeitsspiel. Der Stromkreis darf im Spiel nicht geschlossen werden, sonst ertönt ein Alarm. Schaffst du es, den Stab so über den Draht zu führen, dass keine Berührung stattfindet? Eine 4,5 V Batterie ist im Preis enthalten.

8 bis 16 Jahre

Fronte

7,50

Do 05.08.21 13:45 bis 15:15 Uhr Kurs 516

Mo 23.08.21 14:00 bis 15:30 Uhr Kurs 520

Arbeitskleidung!



Knatterbootbau

Unter Anleitung bauen die Kinder so genannte Knatterboote, kleine Modellboote aus Holz und Blech mit Dampfantrieb. Dazu sägen, bohren, messen und tüfteln die Kinder, bis jedes sein eigenes Boot fertig gestellt hat, das im Anschluss auf einem Gewässer seine Seetauglichkeit unter Beweis stellen muss.

Inklusive Testlauf.

Der Kurs findet in Etting auf dem Eventgelände von simply outdoor statt. Hygienekonzept von simply outdoor ist vorhanden.

8 bis 16 Jahre

Eventgelände simply outdoor, Retzbachweg 8, 85055 Etting

28,00

Fr 30.07.21 09:00 bis 15:00 Uhr Kurs 120

Mi 11.08.21 09:00 bis 15:00 Uhr Kurs 135

Mi 18.08.21 09:00 bis 15:00 Uhr Kurs 136

Mi 01.09.21 09:00 bis 15:00 Uhr Kurs 144

Arbeitskleidung! Brotzeit und Getränke



LED-Taschenlampe

Welch eine tolle LED Taschenlampe! Auf einfachste Weise entsteht eine moderne und voll funktionstüchtige LED Taschenlampe. Die energiesparende Technologie ermöglicht eine enorme Leuchtdauer von mehreren Wochen Dauerbetrieb! Die superhelle LED wird mit einem selbst gebauten Schalter ein- und ausgeschaltet. Der Deckel ist aus glasklarem Polystyrol, damit die Funktion des Stromkreises durchschaut werden kann.

9 bis 16 Jahre

Fronte

11,00

Mi 04.08.21 09:00 bis 10:30 Uhr Kurs 434

Di 10.08.21 13:45 bis 15:15 Uhr Kurs 435

Arbeitskleidung



LT-Raketenfahrzeug

Der Rückstoß-Antrieb wird bei diesem Fahrzeug auf einfache und doch sehr deutliche Weise erklärt. Gleichzeitig hast du aber einen richtigen "Rennwagen", der bestimmt beim gemeinsamen Rennen als Sieger hervorgeht. Die Teile sind bereits ausgeschnitten und sollen nur noch farblich gestaltet, zusammengebaut und aufgerüstet werden.

8 bis 16 Jahre

Fronte

6,50

Do 12.08.21 14:00 bis 15:30 Uhr Kurs 517

Di 24.08.21 14:00 bis 15:30 Uhr Kurs 521

Arbeitskleidung!

Neuer Kurs



Lüftermobil

Aus Karton und Klebstoff entsteht in Windeseile das Gerüst des Lüftermobils. Anschließend müssen die Räder ordentlich befestigt werden und schließlich noch der Propeller mit den Batterien verbunden werden. Nach dem erfolgreichen Testlauf kann das Lüftermobil noch bunt mit Acrylfarben bemalt werden.

8 bis 16 Jahre

Fronte

8,50

Di 10.08.21 09:15 bis 10:45 Uhr Kurs 428
Do 12.08.21 09:00 bis 10:30 Uhr Kurs 429



Museum im Koffer - Thema Raumfahrt

Heute kommt das Nürnberger 'Museum im Koffer' mit seinem vollbepackten Bus zum Ferienpass. Spannung, Aktivitäten und Lernspaß rund um das Thema 'Ab ins All? Die Raumfahrt?' sind für Klein und Groß garantiert. Wir werden zwar nicht gleich in die Luft gehen, aber beschäftigen uns damit, was zu beachten ist, wenn man per Rakete den Weltraum bereist. In kleinen Versuchen wird untersucht, wie sich unterschiedliche Stoffe im Vakuum verhalten. Interessant wird die Untersuchung der Frage, was ein Raumanzug für die Fahrt ins All eigentlich alles leisten muss! An der Vakuumpumpe können die Kinder das Verhalten verschiedener Gegenstände beobachten und daraus schließen, was für die Reise ins All nötig ist. Außerdem schießen wir Wasserraketen bis fast in den Weltraum und erfahren mehr über Schwerkraft und Raketentechnik.

8 bis 10 Jahre

Fronte

15,00

Fr 30.07.21 10:00 bis 12:30 Uhr Kurs 150

Arbeitsfeste Kleidung, Getränk

Neuer Kurs



Museum im Koffer - Thema Raumfahrt

Heute kommt das Nürnberger 'Museum im Koffer' mit seinem vollbepackten Bus zum Ferienpass. Spannung, Aktivitäten und Lernspaß rund um das Thema 'Ab ins All? Die Raumfahrt?' sind für Klein und Groß garantiert. Wir werden zwar nicht gleich in die Luft gehen, aber beschäftigen uns damit, was zu beachten ist, wenn man per Rakete den Weltraum bereist. In kleinen Versuchen wird untersucht, wie sich unterschiedliche Stoffe im Vakuum verhalten. Interessant wird die Untersuchung der Frage, was ein Raumanzug für die Fahrt ins All eigentlich alles leisten muss! An der Vakuumpumpe können die Kinder das Verhalten verschiedener Gegenstände beobachten und daraus schließen, was für die Reise ins All nötig ist. Außerdem schießen wir Wasserraketen bis fast in den Weltraum und erfahren mehr über Schwerkraft und Raketentechnik.

10 bis 14 Jahre

Fronte

15,00

Fr 30.07.21 13:00 bis 15:30 Uhr Kurs 151

Arbeitsfeste Kleidung, Getränk



Raketenbau und -flug

Rund um das Jugendbildungshaus am Baggersee gibt es jede Menge Platz. Dort bauen die Kinder unter Anleitung unserer Raketenspezialisten aus bereitgestellten Bausätzen Modellraketen mit einer Größe von etwa 50cm. Es muss gefeilt, geklebt und gestaltet werden, bis jedes Kind seine Rakete flugfähig hat. Danach werden die Flugkörper mit Treibsätzen ausgestattet und jedes Kind darf seine Rakete starten lassen. Mit einem Fauchen hebt sie ab, weit oben am Himmel stößt sie einen Fallschirm aus und...

10 bis 14 Jahre

Jugendbildungshaus am Baggersee

26,00

Do 12.08.21 09:00 bis 15:00 Uhr Kurs 264

Brotzeit und Getränke

Neuer Kurs



Raketenbau und -flug

In Simply Outdoor Gelände in Etting gibt es jede Menge Platz. Dort bauen die Kinder unter Anleitung unserer Raketenspezialisten aus bereitgestellten Bausätzen Modellraketen mit einer Größe von etwa 50cm. Es muss gefeilt, geklebt und gestaltet werden, bis jedes Kind seine Rakete flugfähig hat. Danach werden die Flugkörper mit Treibsätzen ausgestattet und jedes Kind darf seine Rakete starten lassen. Mit einem Fauchen hebt sie ab, weit oben am Himmel stößt sie einen Fallschirm aus und segelt heil zur Erde zurück. Hygienekonzept von simply outdoor ist vorhanden.

10 bis 14 Jahre

Simply Outdoor Gelände, Retzbachweg 8, 85055 Etting

26,00

Sa 31.07.21 09:00 bis 15:00 Uhr Kurs 263
 Do 19.08.21 09:00 bis 15:00 Uhr Kurs 265
 Do 02.09.21 09:00 bis 15:00 Uhr Kurs 266

Brotzeit und Getränke



Solar-Windrad

Sonnenstrahlen können direkt in Strom umgewandelt werden. Dazu muss die Sonne auf Solarzellen scheinen. Diese Umwandlung nennt man Fotovoltaik. Eine kleine Solarzelle kann z.B. genug Strom erzeugen, um ein Windrad anzutreiben. Das könnt ihr gleich mal ausprobieren, indem ihr euer eigenes Solarwindrad baut. Vorkenntnisse sind nicht erforderlich. Eine 4,5 V-Batterie ist im Preis enthalten.

6 bis 16 Jahre

Fronte

10,50

Mi 04.08.21 11:00 bis 12:30 Uhr Kurs 425
 Di 10.08.21 11:15 bis 12:45 Uhr Kurs 426
 Do 12.08.21 11:00 bis 12:30 Uhr Kurs 424



Baseball Schnuppertraining

Wenn du Baseball bisher nur aus den amerikanischen Filmen kennst, wird es Zeit, dieses Schlagballspiel einmal selbst auszuprobieren. Die Grundelemente sind: Werfen, Schlagen, Rennen & Fangen. Strategie und Nervenstärke sind für den Spielverlauf entscheidend. Wir treffen uns am Baseballplatz. Bei Regen kann nicht gespielt werden! Bei unsicherer Wetterlage erkundigen Sie sich bitte bei Herrn Scannapieco unter Tel. 0160/3550889 ca. 1-2 Stunden vor Kursbeginn.

8 bis 14 Jahre

TV 1861 Neuburger Str./Richard-Wagner-Str.

€ 5,00

So 08.08.21 14:00 bis 16:00 Uhr Kurs 258
So 29.08.21 14:00 bis 16:00 Uhr Kurs 259

Sportkleidung & -schuhe



Beach-Volleyball beim MTV

?Strandfeeling ...? Beachvolleyball Sommer, Sonne, Ferien! Wenn ihr schon nicht in den sonnigen Süden fahrt, kommt zumindest beim typischen Sommersport Beachvolleyball echtes Urlaubsgefühl auf, wenn ihr barfuß im Sand den Ball baggert und pritscht! Ihr erlernt die Regeln, die sich etwas vom Hallenvolleyball unterscheiden, Technik und Taktik, aber die meiste Zeit wird einfach gespielt. Bitte denkt an Sportkleidung, Kopfbedeckung und Sonnenschutz!

11 bis 16 Jahre

MTV Beach-Volleyball-Anlage am Baggersee

€ 12,00

Mi 18.08.21 10:00 bis 15:00 Uhr Kurs 341
Mi 01.09.21 10:00 bis 15:00 Uhr Kurs 342

Sportkleidung, Kopfbedeckung und Sonnenschutz

Neuer Kurs



Boulder-Schnupperkurs

Bouldern (engl. boulder = Felsblock) ist eine Variante des Kletterns ohne Seil und Klettergurt bis zu einer Höhe, aus der man noch sicher abspringen kann. Das Besondere am Bouldern ist, dass man keine Sicherungstechnik oder Knotenkunde beherrschen muss, um zu klettern. Knapp 1.500 qm Kletterfläche warten in der neuen Schwerkraft Boulderhalle. Wenn du Bouldern lernen oder die Grundlagen fundiert erklärt bekommen möchtest, bekommst du hier gezeigt, auf was du achten sollst und wie du sicher deinen ersten Boulder bezwingen kannst! Spielerisch können sich die Kids austoben und den sicheren Umgang miteinander und umsichtiges Verhalten in der Halle lernen.

Es gelten die aktuellen Hygienemaßnahmen: <https://boulderhalle-ingolstadt.de/corona/>

7 bis 10 Jahre

Schwerkraft Boulderhalle Ingolstadt, Marie-Curie-Str. 10

€ 14,50

Di 03.08.21 10:00 bis 12:00 Uhr Kurs 179
Do 05.08.21 10:00 bis 12:00 Uhr Kurs 180
Mi 11.08.21 10:00 bis 12:00 Uhr Kurs 181
Fr 13.08.21 10:00 bis 12:00 Uhr Kurs 182
Mo 16.08.21 10:00 bis 12:00 Uhr Kurs 183
Do 19.08.21 10:00 bis 12:00 Uhr Kurs 184
Mi 25.08.21 10:00 bis 12:00 Uhr Kurs 185
Fr 27.08.21 10:00 bis 12:00 Uhr Kurs 186
Mo 30.08.21 10:00 bis 12:00 Uhr Kurs 187
Mi 01.09.21 10:00 bis 12:00 Uhr Kurs 188

Di 07.09.21 10:00 bis 12:00 Uhr Kurs 190

Einverständniserklärung! Bitte kommt bereits in Sportkleidung und Turnschuhen



Boulder-Schnupperkurs

Bouldern (engl. boulder = Felsblock) ist eine Variante des Kletterns ohne Seil und Klettergurt bis zu einer Höhe, aus der man noch sicher abspringen kann. Das Besondere am Bouldern ist, dass man keine Sicherungstechnik oder Knotenkunde beherrschen muss, um zu klettern. Knapp 1.500 qm Kletterfläche warten in der neuen schwerkraft Boulderhalle. Wenn du Bouldern lernen möchtest, bekommst du hier gezeigt, auf was du achten sollst und wie du sicher deinen ersten Boulder bezwingen kannst! Nach einer Sicherheitseinweisung werden Grundtechniken des Boulderns vermittelt und die Kinder können hier Ihre Kräfte messen und zeigen, was Sie im Kurs an der Wand und im Ninja Warrior Bereich gelernt haben. Es gelten die aktuellen Hygienemaßnahmen: <https://boulderhalle-ingolstadt.de/corona/>

9 bis 12 Jahre

schwerkraft Boulderhalle Ingolstadt, Marie-Curie-Str. 10

€ 14,50

Mi 08.09.21 10:00 bis 12:00 Uhr Kurs 194

Einverständniserklärung! Bitte kommt bereits in Sportkleidung und mit festen Turnschuhen



Boulderspaß

Für zwei Stunden kannst du dich in unserem Boulderbereich unter Anleitung ausprobieren und abwechselnd mit vielen Spielen erste Klettererfahrungen sammeln.

Geeignet ist der Kurs für boulderbegeisterte Kinder und Jugendliche im Alter von 7 bis 12 Jahren.

Bitte bring die Einverständniserklärung mit.

7 bis 12 Jahre

Baggerweg 2, DAV Kletterzentrum

€ 18,00

Di 03.08.21 11:00 bis 13:00 Uhr Kurs 355

Mi 04.08.21 11:00 bis 13:00 Uhr Kurs 356

Do 05.08.21 11:00 bis 13:00 Uhr Kurs 357

Sportkleidung, Einverständniserklärung



Bouldern

Bouldern bedeutet eigentlich, ohne Kletterseil und Klettergurt an Felsblöcken oder Felswänden zu klettern. Das englische Wort boulder bedeutet auf Deutsch Felsblock. Seit mehreren Jahren wird auch in der Halle NEUN mit künstlichen Felswänden geklettert. Durch eine bestimmte Klettertechnik, die euch in diesem Kurs von erfahrenen Trainern beigebracht wird, gelangt ihr scheinbar mühelos an der Trainingswand bis zum Absprungspunkt. Das ist genau der Punkt, an dem ihr noch ohne wesentliches Verletzungsrisiko von der Wand zum Boden springen könnt. Zieht euch bequeme Sportkleidung und feste Turnschuhe an.

6 bis 16 Jahre

Halle NEUN, Elisabethstraße 9b, 85051 Ingolstadt

€ 5,00

Di 03.08.21 16:00 bis 17:30 Uhr Kurs 204

Do 05.08.21 10:00 bis 11:30 Uhr Kurs 205

Do 05.08.21 14:00 bis 15:30 Uhr Kurs 206

Feste Turnschuhe, Sportkleidung, Getränk



Cheerleading beim TV 1861 Ingolstadt

Cheerleading ist ein Teamsport, der die Elemente Bodenturnen, Akrobatik und Tanz mit Power und Beats vereint. Tauche für einen Tag in die vielfältige Welt des Cheerleadings ein und lerne mit Spiel und Spaß alles rund um den Teamsport. Für eine kühle Erfrischung ist gesorgt!

Wir treffen uns in der neuen Turnhalle des Christoph-Scheiner-Gymnasiums am Hartmannplatz 1/Jahnstraße in Ingolstadt. Bitte denkt an euren Mund-Nasen-Schutz für den Eingang. Beim Sport braucht ihr diesen nicht tragen.

5 bis 12 Jahre

Doppelturnhalle
Christoph-Scheiner-Gymnasium

€ 8,00

Sa 28.08.21 09:00 bis 12:00 Uhr Kurs 313

Sportkleidung, Turnschuhe,
Mund-Nasen-Schutz zum Hineingehen,
Getränk



Contemporary Dance in der Ballettschule

Contemporary Dance war wieder ganz aktuell bei Let's Dance zu sehen. Wie grazil man Emotionen durch den Tanz zum Ausdruck bringen kann, ist wirklich beeindruckend. Tauche ein in die wunderbare Welt des Bühnentanzes, was eine Mischung aus Modern Jazz, Lyrical Dance und dem klassischem Ballett ist. Wir erlernen zusammen eine tolle Kombination der verschiedenen Tanzstile und bringen so einen gänsehauterregenden Tanz aufs Parkett.

10 bis 16 Jahre

Ballettstudio Sabine Schönell, Krumenauerstr. 38-44

10,00

Mo 16.08.21 16:30 bis 17:30 Uhr Kurs 292
Do 26.08.21 16:30 bis 17:30 Uhr Kurs 291

Bequeme Kleidung und Socken



Eltern-Kind: Boulder-Schnupperkurs

Bouldern (engl. boulder = Felsblock) ist eine Variante des Kletterns ohne Seil und Klettergurt bis zu einer Höhe, aus der man noch sicher abspringen kann. Das Besondere am Bouldern ist, dass man keine Sicherungstechnik oder Knotenkunde beherrschen muss, um zu klettern. Knapp 1.500 qm Kletterfläche warten in der neuen Schwerkraft Boulderhalle. Wenn du Bouldern lernen oder die Grundlagen fundiert erklärt bekommen möchtest, bekommst du hier gezeigt, auf was du achten sollst und wie du sicher deinen ersten Boulder bezwingen kannst! Spielerisch und behutsam werden die Kleinen in unserem Kinderbereich an das Klettern herangeführt. Im Vordergrund steht vor allem das Spielen, das Miteinander und das Erleben. Wegen dem Alter der Kinder, muss bitte durchgehend eine Aufsichtsperson vor Ort sein. Diese Person nimmt aber nicht am Kurs teil.

Es gelten die aktuellen Hygienemaßnahmen: <https://boulderhalle-ingolstadt.de/corona/>

4 bis 6 Jahre

Schwerkraft Boulderhalle Ingolstadt, Marie-Curie-Str. 10

14,50

Mo 09.08.21 10:00 bis 12:00 Uhr Kurs 195
Di 24.08.21 10:00 bis 12:00 Uhr Kurs 196

Feste Sportschuhe, bitte bereits in Sportkleidung kommen, Elternteil als Aufsichtsperson

Neuer Kurs



Entspannte Schultern, gelöster Nacken

Ein einzigartiges und sanftes Training mit der Franklin-Methode® - für Kinder und Jugendliche ab 8 Jahren. Kennst du das unangenehme Gefühl eines verspannten Nackens und das Gefühl schmerzender Schultern? Mit Spaß und originellen Übungen entdecken wir, wie unser Körper sich mit Leichtigkeit durchs Leben bewegen kann. Die Franklin-Methode® (benannt nach ihrem Gründer, dem 1957 geborenen Schweizer Eric Franklin) ist eine einzigartige Synthese aus Imagination, Bewegung und erlernte Anatomie. Sie arbeitet mit inneren Bildern und einfachen Bewegungsabläufen. Ob Anfänger oder Fortgeschrittene, jung oder alt - jeder kann die Franklin-Methode® erlernen und überall anwenden. Kurzum, ein Wellnessprogramm für den ganzen Körper und eine Anregung für den Alltag. Es sind keine Vorkenntnisse erforderlich.

8 bis 16 Jahre

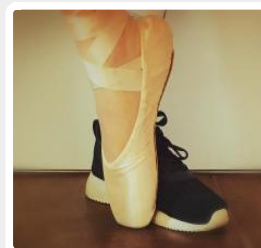
Fronte

7,00

Do 05.08.21 14:00 bis 15:30 Uhr Kurs 294

bequeme Kleidung, Socken, großes Handtuch (Saunatuch), Yogamatte, falls vorhanden

Neuer Kurs



Find me in Paris - Tanzkurs

Prinzessin Lena ist eine begnadete Ballett-Tänzerin. Unfreiwillig reist sie aus dem Jahr 1905 ins heutige Paris ... Du bist ein großer Fan der Serie Find me in Paris und liebst das Tanzen so sehr wie Lena und ihre Freunde? Genau das machen wir! Ballett oder Hip Hop? Für welchen Tanz schlägt dein Herz? Gemeinsam studieren wir eine Choreographie zu einem tollen Song aus der Serie ein. Übrigens, auch Jungs sind herzlich Willkommen. Los geht's!

8 bis 14 Jahre

Fronte

5,00

Di 03.08.21 14:00 bis 15:30 Uhr Kurs 141
Fr 20.08.21 09:00 bis 10:30 Uhr Kurs 142

Bequeme Sportkleidung, Getränke



Entspannungsseminar

Kinder sind in unserer Zeit vielfältigen Anforderungen, Einflüssen und Stress ausgesetzt. Beim Entspannungsseminar werden den Kindern anhand von Autogenem Training gepaart mit Tai Chi-Elementen Bewegungsfolgen gezeigt, mit denen die Kinder spielerisch ihre eigene innere Kraft kennen lernen. Konzentration sowie Körperwahrnehmung werden geschult, Selbstbewusstsein und Selbstvertrauen werden gestärkt.

Bitte mitbringen: Großes + kleines Handtuch, Socken und Getränke! Falls vorhanden, bitte Gymnastikmatte bzw. Isomatte mitbringen. Das große Handtuch sollte so groß sein, dass ihr ganz drauf passt.

6 bis 16 Jahre

Fronte

5,00

Do 05.08.21 11:15 bis 12:45 Uhr Kurs 116

Großes und kleines Handtuch, Socken und Getränke, falls vorhanden auch Isomatte



Gummitwist

Gummitwist ist ein lustiges Spiel, das du mit deinen Freunden, aber auch alleine spielen kannst. Draußen im Vorhof lernst du viele lustige Sprüche zum Hüpfen mit dem Gummiband wie z.B. "Hau Ruck Donald Duck" und "Mickey Maus, Mitte raus!". Das wird dir sicherlich viel Spaß machen. Dazu sollte deine Kleidung möglichst nicht zu weit sein, also am besten keinen Rock und keine Schlaghose anziehen! Nach dem Kurs bekommt ihr ein tolles Gummitwist-Band geschenkt!

6 bis 16 Jahre

Fronte

7,00

Mi 04.08.21 09:15 bis 10:45 Uhr Kurs 245

Fr 06.08.21 09:15 bis 10:45 Uhr Kurs 244

Bequeme Kleidung!



Hip Hop in der Tanzschule Fischer

Hip-Hop ist kein eigener Tanzstil, sondern setzt sich aus vielen Stilen zusammen. Diese entstanden hauptsächlich in den 1960er und 1970er Jahren in den USA als Teil der Hip-Hop-Kultur. Tauche ein in eine Welt voller coolen Beats, Moves und dem puren Lebensgefühl. Es gelten die Hygieneregeln der Tanzschule Fischer.

6 bis 8 Jahre

Tanzschule Fischer, Kanalstr. 1a, 85049 Ingolstadt

10,00

Mo 02.08.21 14:00 bis 15:00 Uhr Kurs 422

bequeme Kleidung



Hip Hop in der Tanzschule Fischer

Hip-Hop ist kein eigener Tanzstil, sondern setzt sich aus vielen Stilen zusammen. Diese entstanden hauptsächlich in den 1960er und 1970er Jahren in den USA als Teil der Hip-Hop-Kultur. Tauche ein in eine Welt voller coolen Beats, Moves und dem puren Lebensgefühl. Es gelten die Hygieneregeln der Tanzschule Fischer.

11 bis 16 Jahre

Tanzschule Fischer, Kanalstr. 1a, 85049 Ingolstadt

10,00

Di 03.08.21 14:00 bis 15:00 Uhr Kurs 651

bequeme Kleidung



Hip Hop Kids

Schritt für Schritt wird eine kurze Choreografie erarbeitet und du erhältst einen Einblick in die Welt des Hip Hop-Tanzes. Koordination, Kraft und Bewegung stehen im Vordergrund. Wir freuen uns auf dich! Wir treffen uns in der neuen Tanzschule "Feel the Rhythm - Dance Studio" in der Hindenburgstr. 50.

6 bis 9 Jahre

Feel the Rhythm-Dance Studio, Hindenburgstr. 50, 85055 Ingolstadt

5,00

Sa 31.07.21 13:30 bis 15:00 Uhr Kurs 145

Mo 16.08.21 13:30 bis 15:00 Uhr Kurs 252

Mi 18.08.21 13:30 bis 15:00 Uhr Kurs 610

Fr 20.08.21 13:30 bis 15:00 Uhr Kurs 611

Getränk, Turnschuhe sowie bequeme Bewegungskleidung.



Hip Hop Schnupperworkshop für Kids

?! like to move it, move it!?! Entstanden auf den Straßen New Yorks ist Hip Hop zu einem der angesagtesten Tanzstile der Welt geworden - und wir bringen ihn in die Fronte! Zusammen lernen wir Schritt für Schritt eine komplette Choreo zu einem aktuellen Popsong, die nicht nur super aussieht, sondern auch den Körper trainiert. Die einzige Voraussetzung: Spaß an Musik! Worauf also warten? Schnappt euch bequeme Sportkleidung und los geht's! Ich freue mich auf Euch.

8 bis 12 Jahre

Fronte

7,50

Di 10.08.21 09:00 bis 11:00 Uhr Kurs 644

Turnschuhe, bequeme Kleidung, Getränk

Neuer Kurs



Hip Hop Schnupperworkshop für Teens

?! like to move it, move it!?! Entstanden auf den Straßen New Yorks ist Hip Hop zu einem der angesagtesten Tanzstile der Welt geworden - und wir bringen ihn in die Fronte! Zusammen lernen wir Schritt für Schritt eine komplette Choreo zu einem aktuellen Popsong, die nicht nur super aussieht, sondern auch den Körper trainiert. Die einzige Voraussetzung: Spaß an Musik! Worauf also warten? Schnappt euch bequeme Sportkleidung und los geht's! Ich freue mich auf Euch.

12 bis 16 Jahre

Fronte

7,50

Mo 09.08.21 13:45 bis 15:45 Uhr Kurs 655

Turnschuhe, bequeme Kleidung, Getränk

Neuer Kurs



Hip Hop Schnupperworkshop für Teens

?! like to move it, move it!?! Entstanden auf den Straßen New Yorks ist Hip Hop zu einem der angesagtesten Tanzstile der Welt geworden - und wir bringen ihn in die Fronte! Zusammen lernen wir Schritt für Schritt eine komplette Choreo zu einem aktuellen Popsong, die nicht nur super aussieht, sondern auch den Körper trainiert. Die einzige Voraussetzung: Spaß an Musik! Worauf also warten? Schnappt euch bequeme Sportkleidung und los geht's! Ich freue mich auf Euch.

12 bis 16 Jahre

Fronte

10,00

Di 17.08.21 09:00 bis 12:00 Uhr Kurs 646

Turnschuhe, bequeme Kleidung, Getränk

Neuer Kurs



Hip Hop Teens

Schritt für Schritt wird eine kurze Choreografie erarbeitet und du erhältst einen Einblick in die Welt des Hip Hop-Tanzes. Altersgerecht werden die Kombinationen auch weiblicher als reine Kinder-Hip Hop Kurse. Koordination, Kraft und Bewegung stehen im Vordergrund. Wir freuen uns auf dich! Wir treffen uns im neuen Tanzstudio "Feel the Rhythm" in der Hindenburgstr. 50.

10 bis 16 Jahre

Feel the Rhythm Dance Studio,
Hindenburgstr. 50, 85055 Ingolstadt

5,00

Sa 31.07.21 15:30 bis 17:00 Uhr Kurs 612

Mo 16.08.21 15:30 bis 17:00 Uhr Kurs 613

Mi 18.08.21 15:30 bis 17:00 Uhr Kurs 614

Fr 20.08.21 15:30 bis 17:00 Uhr Kurs 615

Getränk, Turnschuhe sowie bequeme
Bewegungskleidung.



Hula Hoop Tricks

Der Kult-Klassiker ist zurück: Hula-Hoop!

Hooping ist der neue Trendsport, der vor einiger Zeit wiederentdeckt wurde. Hula Hoop war bereits in den 50er und 60er Jahren ein großer Trend, der dann aber leider für viele Jahrzehnte in die Ecke verbannt wurde. Es ist eigentlich kein richtiger Sport, eher ein großer Spaß, der nebenbei noch die Hüften lockert, für eine schöne Taille sorgt und die Ausdauer fördert. Auch wir haben den Hula-Hoop neu entdeckt und wollen unsere Begeisterung mit euch teilen! Wir fangen bei der Hüfte an und lassen den Hula-Hoop um Oberschenkel, Beine, Arme, Oberkörper und uns selbst kreisen....

Bei der Kleidung darauf achten, dass sie eng am Körper anliegt und nicht herum schlabbert.

8 bis 16 Jahre

Fronte

5,50






Mi 04.08.21 11:15 bis 12:45 Uhr Kurs 250


Eng anliegende Kleidung



Inline-Skating - Auffrischkurs






Wer schon einmal einen Anfänger-Kurs bei uns im Ferienpass gemacht hat oder sich bereits anderweitig Grundkenntnisse beim Inline-Skaten angeeignet hat, für den ist dieser Auffrischkurs perfekt. Im Vordergrund steht das freie Fahren und ein sicheres Bremsen. Unsere erfahrene Inline-Skating-Trainerin kann euch bestimmt noch Tipps geben, damit euch das Fahren noch mehr Spaß macht. Bitte Inline-Skates mit Bremssystem, komplette Schutzausrüstung (Ellenbogen-, Knie- und Handgelenkschoner, Helm), Turnschuhe, bequeme Kleidung und ausreichend Getränke mitbringen.

-  6 bis 16 Jahre
-  Fronte, Skaterplatz, direkt neben dem Freibad-Eingang
-  € 5,50
-  Do 05.08.21 09:00 bis 10:30 Uhr Kurs 115
-  Komplettausrüstung, siehe Beschreibung!



Jazz Dance Schnupperworkshop für Kids

?Feel the music!? Wenn man Schritte aus dem Ballett mit kraftvollen Bewegungen anderer Tanzstile kombiniert, dann ist man im Jazz Dance angekommen. Von den Basics bis hin zu einer kurzen Choreographie probieren wir in diesem Workshop einiges aus, was Jazz zu bieten hat - und tanzen dabei zu cooler Popmusik. Du bewegst dich gerne und dir gefällt Musik? Dann ist dieser Kurs genau das Richtige. Ich freue mich auf Euch!






-  8 bis 12 Jahre
-  Fronte
-  € 7,50
-  Di 10.08.21 13:45 bis 15:45 Uhr Kurs 647
-  Turnschuhe, Socken, bequeme Kleidung, Getränk

Neuer Kurs



Jazz Dance Schnupperworkshop für Teens

?Feel the music!? Wenn man Schritte aus dem Ballett mit kraftvollen Bewegungen anderer Tanzstile kombiniert, dann ist man im Jazz Dance angekommen. Von den Basics bis hin zu einer kurzen Choreographie probieren wir in diesem Workshop einiges aus, was Jazz zu bieten hat - und tanzen dabei zu cooler Popmusik. Du bewegst dich gerne und dir gefällt Musik? Dann ist dieser Kurs genau das Richtige. Ich freue mich auf Euch!

-  12 bis 16 Jahre
-  Fronte
-  € 10,00
-  Mo 30.08.21 09:00 bis 12:00 Uhr Kurs 648
-  Turnschuhe, Socken, bequeme Kleidung, Getränk

Neuer Kurs



Kindertanzen "Choreo" in der Tanzschule Fischer

Tanzen - Tanzspiele mit Spaß an Bewegung, Musik und Kreativität. Ausgebildete ADTV Tanzlehrer geben Ihrem Kind den kreativen Anreiz, sich tänzerisch zu bewegen, eigene Ausdrucksmöglichkeiten zu entdecken und diese in Verbindung mit Musik auszuprobieren. In diesem Kurs wird eine kleine Choreo erlernt. Es gelten die Hygieneregeln der Tanzschule Fischer.

-  8 bis 10 Jahre
-  Tanzschule Fischer, Kanalstr. 1a, 85049 Ingolstadt
-  € 10,00
-  Do 26.08.21 12:30 bis 13:30 Uhr Kurs 588
-  bequeme Kleidung

Neuer Kurs



Kindertanzen in der Tanzschule Fischer

Tanzen - Tanzspiele mit Spaß an Bewegung, Musik und Kreativität. Ausgebildete ADTV Tanzlehrer geben Ihrem Kind den kreativen Anreiz, sich tänzerisch zu bewegen, eigene Ausdrucksmöglichkeiten zu entdecken und diese in Verbindung mit Musik auszuprobieren. Es gelten die Hygieneregeln der Tanzschule Fischer.

-  6 bis 8 Jahre
-  Tanzschule Fischer, Kanalstr. 1a, 85049 Ingolstadt
-  € 10,00
-  Do 26.08.21 11:00 bis 12:00 Uhr Kurs 587
-  bequeme Kleidung



Kindertanzspiele

Kleine Mädchen träumen vom Tanzen. Und damit aus dem Traum Wirklichkeit werden kann, könnt ihr in diesem Kurs die Tanzluft schnuppern und mit schöner Musik die Freude am Bewegen finden. Spielerisch erlernen wir zusammen eine schöne Tanzeinheit. Wie kleine Elfen könnt ihr übers Parkett schweben und zur Musik euren Körper bewegen. On y va (auf geht's)!

6 bis 8 Jahre

Ballettstudio Sabine Schönell, Krumenauerstr. 38-44

€ 10,00

Mo 16.08.21 14:00 bis 15:00 Uhr Kurs 288

Do 26.08.21 14:00 bis 15:00 Uhr Kurs 287

Bequeme Kleidung und Socken



Korean Pop

Kpop ist eine koreanische Popmusik. Neben Singen und Rappen liegt der Schwerpunkt beim Tanzen. Da das Konzept von Kpop sehr vielseitig ist, gibt es verschiedene Stile von Rock bis EDM, über HipHop bis Rap und vieles mehr.

Die Stile der Lieder sind sehr unterschiedlich, daher sind die Tanzstile auch sehr vielseitig und man kann immer etwas dazu lernen und sich neu entdecken. In Kpop ist nicht nur ein Tanzstil vertreten, es ist von HipHop zu Voguing alles dabei und variiert von Artist zu Artist. Jeder ist herzlich Willkommen in der neuen Tanzschule "Feel the Rhythm"!

12 bis 16 Jahre

Feel the Rhythm - Dance Studio, Hindenburgstr. 50, 85055 Ingolstadt

€ 5,00

So 08.08.21 17:00 bis 18:30 Uhr Kurs 620

Di 17.08.21 17:00 bis 18:30 Uhr Kurs 621

Do 19.08.21 17:00 bis 18:30 Uhr Kurs 622

So 05.09.21 17:00 bis 18:30 Uhr Kurs 623

Getränk, Turnschuhe sowie bequeme Bewegungskleidung.

Neuer Kurs



Linedance in der Tanzschule Fischer

Line Dance ist eine choreografierte Tanzform, bei der in Reihen vor- und nebeneinander getanzt wird. Die Tänze sind passend zur Musik choreografiert, die meistens aus den Kategorien Country und Pop stammen.

12 bis 14 Jahre

Tanzschule Fischer, Kanalstr. 1a, 85049 Ingolstadt

€ 10,00

Fr 06.08.21 14:00 bis 15:00 Uhr Kurs 585

Bequeme Kleidung



Longboard-Kurs

Willkommen an BOARD! Jetzt bringst du deine Longboard-Fahrkenntnisse in Schwung. Denn dieser Kurs ist der perfekte Einstieg in die Welt des Longboardens. Erfahrene Trainer vermitteln dir Grundlagen wie Pushen, Bremsen, Fallen und Slalomfahren. Neben vielen praktischen Übungen bleibt jedoch auch die Theorie nicht auf der Strecke. Du erfährst mehr zu den Ursprüngen des Longboardens, den verschiedenen Board-Typen und der Schutzausrüstung. Rocke den Asphalt und rolle geradewegs ins Vergnügen! Wenn du hast, darfst du gerne dein eigenes Board mitbringen. Bei nassem Wetter findet der Kurs in der Halle 9 statt. Dafür werdet ihr rechtzeitig vom Ferienpass-Team benachrichtigt.

8 bis 16 Jahre

Luitpoldpark, Treffpunkt Rankestr. 9

€ 18,00

Sa 31.07.21 10:00 bis 11:30 Uhr Kurs 243

Mo 02.08.21 14:00 bis 15:30 Uhr Kurs 240

Fr 06.08.21 13:00 bis 14:30 Uhr Kurs 241

Mo 09.08.21 14:00 bis 15:30 Uhr Kurs 242

Sportkleidung, Turnschuhe, eigenen Helm und Schoner



Magischer Tanzkurs Eiskönigin

Sich einmal wie Elsa fühlen. Wer wünscht sich das nicht? Heute kommen wir diesem Traum ein Stückchen näher! In diesem Kurs dreht sich alles um die Eiskönigin. Wir kombinieren magische Moves zu den bekanntesten Songs aus den Filmen und lernen zusammen eine kurze Choreographie, die am Ende des Tages bestimmt jeder hinbekommt! Und wer weiß, vielleicht ist ja unter uns die nächste Eiskönigin?

👑 6 bis 9 Jahre

📍 Fronte

€ 5,00

📅 Mi 04.08.21 13:00 bis 14:30 Uhr Kurs 642
Mo 16.08.21 09:15 bis 10:45 Uhr Kurs 643

📌 Turnschuhe, bequeme Kleidung, Getränk

Neuer Kurs



Modern Ballett

Hier könnt ihr Ballettluft schnuppern und in die beeindruckende Welt der Primaballerinen blicken. Für Ballett ist es nie zu spät anzufangen. Und wer denkt, Ballett wäre mit alter Musik behaftet, der wird eines Besseren belehrt. Wir tanzen zu einem aktuellen Song eine kleine Choreographie. Dabei wird klassischer und moderner Tanz vereint. Es gibt garantiert Gänsehautgefühl, wie eine Feder durch die Luft zu gleiten und sich grazil bewegen zu können. Probiert es aus!

👑 8 bis 12 Jahre

📍 Ballettstudio Sabine Schönell,
Krumenauerstr. 38-44

€ 10,00

📅 Mo 16.08.21 15:15 bis 16:15 Uhr Kurs 290
Do 26.08.21 15:15 bis 16:15 Uhr Kurs 289

📌 Bequeme Kleidung und Socken



Orientalischer Bauchtanz für Kids

Gehen wie ein Kamel? Die Arme bewegen wie eine Schlange?

Wir wollen tanzen wie im Orient, Wellen und Kreise, Kicks und Shimmies üben. Wir nutzen den natürlichen Bewegungsdrang der Kinder, um spielerisch Musik- und Rhythmusgefühl, Koordinationsvermögen, schöne Haltung und Grazie in der Bewegung zu schulen. Schleier, Tücher, glitzernde Kostüme und orientalische Musik machen die Tanzstunde zu einem besonderen Erlebnis.

👑 7 bis 12 Jahre

📍 Tanzstudio Oriental, Stollstr. 13, 85053
Ingolstadt

€ 9,00

📅 Mo 02.08.21 17:30 bis 18:30 Uhr Kurs 507
Mo 06.09.21 17:30 bis 18:30 Uhr Kurs 509
Mo 13.09.21 17:30 bis 18:30 Uhr Kurs 510

📌 Tuch für die Hüften,
Gymnastikschläppchen oder Socken,
Getränk



neue Rollschuh-Choreographie

Rollschuhlaufen ist Lifestyle: In Musikvideos sind die Rollschuh-Fahrerinnen in Hot Pants oder weitschwingenden Röcken unterwegs. Rollschuhe sind ideal, um Kurven zu fahren und um zu tanzen. Man kann viel besser Drehungen machen als mit Inlinern. Und dadurch natürlich auch tolle Choreographien. Steig in deine Rollschuhe und zusammen üben wir eine neue Show ein. Am Ende führen wir diese natürlich euren Eltern und Geschwistern vor. Um an diesem Kurs teilnehmen zu können, solltest du bereits sicher auf den Rollschuhen fahren können. Mitzubringen sind Rollschuhe, Protektoren, etwas zu trinken und sportliche Kleidung, in der ihr euch gut bewegen könnt. Achtung: es sind Rollschuhe erforderlich, keine Inliner. Ein Helm ist verpflichtend!

👑 7 bis 15 Jahre

📍 Fronte, Skateranlage

€ 5,50

📅 Do 05.08.21 11:00 bis 13:00 Uhr Kurs 143

📌 Eigene Rollschuhe, Helm, Schoner, Getränk



Radltour mit Spielen

Radfahren und Spaß haben - das passt gut zusammen! Bei dieser geführten Fahrradtour können wir beides verbinden. Wir fahren hauptsächlich auf Rad-, Wald- und Feldwegen. Außerdem werden wir natürlich auch ausreichend Pausen einlegen und uns an Spielplätzen die Zeit mit lustigen Spielen vertreiben. Die Tour hat eine Länge von ca. 30 Kilometern.

Mitbringen: verkehrssicheres Rad, Fahrradhelm, 1 Apfel, 1 Partyspieß oder Gabel, 1 Brotzeitbrett, Brotzeit und Getränk sowie Regen- und Sonnenschutz, Wechselkleidung und evtl. Picknickdecke.
Wir treffen uns beim Radhaus an der Saturnarena.

10 bis 13 Jahre

Radhaus, Bei der Arena 7, 85053 Ingolstadt

15,00

Mo 02.08.21 09:00 bis 17:00 Uhr Kurs 343

Mi 11.08.21 09:00 bis 17:00 Uhr Kurs 344

Mo 30.08.21 09:00 bis 17:00 Uhr Kurs 345

Einverständniserklärung & siehe Text!



Radltour mit Spielen

Radfahren und Spaß haben - das passt gut zusammen! Bei dieser geführten Fahrradtour können wir beides verbinden. Wir fahren hauptsächlich auf Rad-, Wald- und Feldwegen. Außerdem werden wir natürlich auch ausreichend Pausen einlegen und uns an Spielplätzen die Zeit mit lustigen Spielen vertreiben. Die Tour hat eine Länge von ca. 30 Kilometern.

Mitbringen: verkehrssicheres Rad, Fahrradhelm, 1 Apfel, 1 Partyspieß oder Gabel, 1 Brotzeitbrett, Brotzeit und Getränk sowie Regen- und Sonnenschutz, Wechselkleidung und evtl. Picknickdecke.
Wir treffen uns beim Radhaus an der Saturnarena.

7 bis 10 Jahre

Radhaus, Bei der Arena 7, 85053 Ingolstadt

15,00

Di 03.08.21 09:00 bis 17:00 Uhr Kurs 361

Mo 09.08.21 09:00 bis 17:00 Uhr Kurs 362

Di 31.08.21 09:00 bis 17:00 Uhr Kurs 360

Einverständniserklärung & siehe Text!



Rückenfit

Ein effektives Training für den Rücken. Rückentraining ist die beste Therapie und Vorsorge gegen Rückenschmerzen und Verspannungen. In diesem Kurs wollen wir Ausgleich schaffen und mit gezielten Ganzkörperübungen den Rücken entlasten und ihm etwas Gutes tun. Danach tritt ein Wohlgefühl ein und du fühlst dich aufrechter und entspannter.

Bitte mitbringen: Gymnastikmatte, bequeme Kleidung, Turnschuhe, Handtuch, Getränk

8 bis 16 Jahre

Fronte

7,00

Fr 06.08.21 11:15 bis 12:45 Uhr Kurs 296

bequeme Kleidung, Turnschuhe, großes Handtuch (Saunatuch), Gymnastikmatte, Getränk

Neuer Kurs



Rope Skipping



Seilspringen war einmal - Rope Skipping ist angesagt!
Rope Skipping ist eine neue Sportart, die aus den Vereinigten Staaten kommt. Die wörtliche Übersetzung des Begriffes "Rope Skipping" bedeutet nichts anderes als Seilspringen. Nun drängt sich dir der Gedanke auf, dass das ja ein alter Hut ist und du schon seit Jahren diese Sportart betreibst. Seilspringen kann aber viel mehr sein! Viele Varianten sind möglich: mit dem Einzelseil oder mit längeren Seilen und in verschiedenen Kombinationen zum Beispiel alleine, zu zweit oder in der Gruppe werdet ihr viele Sprünge kennen lernen - ihr werdet sehen: Es macht Spaß, fördert die Kreativität, die Kondition, Motorik, Ausdauer und Koordination! Komm mach mit - Spring dich fit!

-  6 bis 16 Jahre
-  Fronte
-  5,50
-  Mo 02.08.21 11:15 bis 12:45 Uhr Kurs 246
-  Sportschuhe und -bekleidung, Seil (falls vorhanden) Getränk



Salsa Basic in der Tanzschule Fischer

Salsa ist Gefühl, Salsa ist Rhythmus, Salsa ist pure Lebensfreude. Lass Dich von den kubanischen Klängen mitreißen und lerne diesen temperamentvollen und rhythmischen Tanz. Es gelten die Hygieneregeln der Tanzschule Fischer.

-  12 bis 16 Jahre
-  Tanzschule Fischer, Kanalstr. 1a, 85049 Ingolstadt
-  10,00
-  Do 05.08.21 14:00 bis 14:00 Uhr Kurs 652
-  bequeme Kleidung



Schnupperklettern




Der Deutsche Alpenverein lädt alle bewegungsfreudigen jungen Leute, die gerne mal hineinschnuppern möchten, zum Klettern ein. Hier kann man ausprobieren, wie es ist, sich in schwindligen Höhen zu bewegen. Wie es am besten und sichersten geht, erfährt ihr in diesem Kurs. Bitte Einverständniserklärung, Sportkleidung und Hallenschuhe sowie Getränk mitbringen!

-  9 bis 16 Jahre
-  Baggerweg 2, DAV Kletterzentrum
-  15,00
-  Mo 02.08.21 10:00 bis 12:00 Uhr Kurs 261
- Di 03.08.21 10:00 bis 12:00 Uhr Kurs 270
- Do 05.08.21 10:00 bis 12:00 Uhr Kurs 275
- Fr 06.08.21 10:00 bis 12:00 Uhr Kurs 346
- Mo 16.08.21 10:00 bis 12:00 Uhr Kurs 347
- Mo 16.08.21 10:00 bis 12:00 Uhr Kurs 348
- Mi 18.08.21 10:00 bis 12:00 Uhr Kurs 349
- Fr 20.08.21 10:00 bis 12:00 Uhr Kurs 350
- Mo 23.08.21 10:00 bis 12:00 Uhr Kurs 351
- Mi 25.08.21 10:00 bis 12:00 Uhr Kurs 352
- Fr 27.08.21 10:00 bis 12:00 Uhr Kurs 353
-  Einverständniserklärung, Getränk



Skateboarden

Die Halle NEUN ist bestens ausgestattet für eure rasanten Fahrten auf dem Skateboard. Nach einer kurzen Einweisung und ein paar Probeläufen könnt ihr eure Runden drehen und kleine Sprünge üben. Wer will und hat, darf natürlich auch sein eigenes Skateboard mitbringen. Denkt auch an Protektoren und einen Helm. Ansonsten stehen euch auch Leih-Boards, Helme und Protektoren zur Verfügung. Es kann jeder Mitmachen, vom Anfänger bis zum Fortgeschrittenen. Der Spaß steht im Vordergrund.

-  6 bis 16 Jahre
-  Halle NEUN, Elisabethstraße 9b, 85051 Ingolstadt
-  5,00
-  Mi 25.08.21 10:00 bis 12:00 Uhr Kurs 207
- Mi 25.08.21 14:00 bis 16:00 Uhr Kurs 208
- Do 26.08.21 10:00 bis 12:00 Uhr Kurs 209
-  Wer hat, Protektoren, Helm, Skateboard, Getränk

Neuer Kurs



Schwimmabzeichen

Leitung: Wasserwacht des BRK. Wenn du das Jugendschwimmabzeichen (Gold, Silber oder Bronze) in den Ferien machen möchtest, hast du hier die beste Gelegenheit. Vor Ort wird entschieden, welches Abzeichen zu deinem Leistungsstand passt. Natürlich kann auch das Seepferdchen abgenommen werden. Für die Abzeichen bitte 5,00 EURO bzw. Seepferdchen 3,00 EURO vor Ort bezahlen. Eintritt ins Freibad im Preis enthalten. Ihr braucht nicht extra eine Reservierung im Freibad buchen, das übernimmt die Wasserwacht für euch. Allerdings gelten die Hygieneregeln des Freibads Ingolstadt.

Für Wetterfragen bitte ca. 3h vor der Veranstaltung per email anna.kiermeier@wasserwacht.bayern

6 bis 16 Jahre

Treff: Eingang Freibad Jahnstr.

6,50

Fr 20.08.21 18:15 bis 19:30 Uhr Kurs 253

Fr 27.08.21 18:15 bis 19:30 Uhr Kurs 254

Badesachen, Handtuch, Schwimmbrille und Geld für das Abzeichen



Stand-Up-Paddling Schnupperkurs

Die Voraussetzungen fürs Stand Up Paddling (kurz: SUP) sind in Ingolstadt wie geschaffen für die neue Trendsportart. Am Baggersee geht es auf den langen Boards mit Paddeln in der Hand im Stehen übers Gewässer. Klingt nicht nur entspannend, ist es auch! Jeder bekommt sein eigenes Board und kann schon nach kurzer Einweisung an Land unter Aufsicht in den See stechen und eine Tour machen.

Für 10 EUR kann das Board eine Stunde weiter genutzt werden, sofern noch welche verfügbar sind. Bezahlung dafür vor Ort.

Treffpunkt ist 200 m rechts vom Seehaus.

Achtung: Sollte es stark regnen, wird der Kurs abgesagt. Hotline Elias Yilo 0160/1890566. Hygienekonzept ist vorhanden.

6 bis 16 Jahre

Baggersee Ingolstadt, Seehaus

18,00

Sa 31.07.21 11:00 bis 12:00 Uhr Kurs 210

Sa 31.07.21 15:00 bis 16:00 Uhr Kurs 211

So 01.08.21 11:00 bis 12:00 Uhr Kurs 212

So 01.08.21 15:00 bis 16:00 Uhr Kurs 213

So 08.08.21 11:00 bis 12:00 Uhr Kurs 214

So 08.08.21 15:00 bis 16:00 Uhr Kurs 215

Sa 21.08.21 11:00 bis 12:00 Uhr Kurs 216

Sa 21.08.21 15:00 bis 16:00 Uhr Kurs 217

So 22.08.21 11:00 bis 12:00 Uhr Kurs 218

So 22.08.21 15:00 bis 16:00 Uhr Kurs 219

Sa 28.08.21 11:00 bis 12:00 Uhr Kurs 220

Sa 28.08.21 15:00 bis 16:00 Uhr Kurs 221

So 29.08.21 11:00 bis 12:00 Uhr Kurs 222

So 29.08.21 15:00 bis 16:00 Uhr Kurs 223

Sa 04.09.21 11:00 bis 12:00 Uhr Kurs 224

Sa 04.09.21 15:00 bis 16:00 Uhr Kurs 225

So 05.09.21 11:00 bis 12:00 Uhr Kurs 226

So 05.09.21 15:00 bis 16:00 Uhr Kurs 227

So 12.09.21 11:00 bis 12:00 Uhr Kurs 228

So 12.09.21 15:00 bis 16:00 Uhr Kurs 229

Einverständniserklärung! Badekleidung, Sonnencreme, Handtuch



Tanzen wie im High School Musical

Kennt du das High School Musical? So würde Schule definitiv Spaß machen! In diesem Workshop kombinieren wir coole Bewegungen aus Hip Hop und Jazz Dance mit den Songs aus Film & Serie. Zusammen lernen wir eine kurze Choreographie, bei der ihr den stressigen Schulalltag garantiert vergessen könnt. Und dann heißt es wieder: ?Welches Team? Wildcats!?

9 bis 14 Jahre

Fronte

5,00

Mo 16.08.21 11:15 bis 12:45 Uhr Kurs 650


Turnschuhe, bequeme Kleidung, Getränk

Neuer Kurs




Tanze mit uns den Sommerhit 2021


Zu einem aktuellen Sommerhit haben wir eine Choreographie entworfen, die jeder innerhalb kurzer Übungszeit mühelos lernen kann. Egal ob jung oder alt, groß oder klein, tänzerisch geübt oder blutiger Anfänger, alle können mitmachen. Tanzen bereitet Freude, ist eine sehr ästhetische Sportart und schafft oftmals auch neue Freundschaften. Zudem ist wissenschaftlich erwiesen, dass Kinder, die sich regelmäßig bewegen, sich besser in der Schule konzentrieren können. Bei uns steht vor allem der Spaß für alle Teilnehmer im Vordergrund.

 8 bis 16 Jahre

 Fronte

 5,00

 Mi 11.08.21 09:15 bis 10:45 Uhr Kurs 378


 Turnschuhe und Getränke




Wasserskifahren am Brombachsee


Ein ganz besonderes Erlebnis steht dir am kleinen Brombachsee bevor: Wasserskifahren! Das solltest du dir nicht entgehen lassen. Ein Coach wird dich zuerst mit Prallschutzweste und ggf. Neoprenanzug einkleiden. Danach erfolgt die Einweisung für das Wasserskifahren. Die Spannung und natürlich die Freude steigt, bis endlich die Abfahrt über den See beginnt. Welch ein tolles Gefühl, über den See zu brausen. Am Ende des Vormittags bekommt ihr Pommes und ein Getränk zur Stärkung. Selbstverständlich kannst du auch eine Teilnehmerurkunde mit nach Hause nehmen und stolz zeigen, dass du ein echter Wasserskifahrer bist. Die Wegbeschreibung findest du hier:


<https://wakepark-brombachsee.de/kontakt/>

 9 bis 16 Jahre

 Wakepark Brombachsee, Badehalbinsel 7, 91720 Absberg

 27,50

 Mo 16.08.21 09:00 bis 12:30 Uhr Kurs 175


 Badekleidung, Sonnencreme, Handtuch




ZUMBA - Kids


ZUMBA ist ein modernes, dynamisches Fitness-Tanz-Programm zum Abtanzen, das Spaß macht und gute Laune bringt. Es ist vor allem durch mitreißende Musik geprägt und einfach zu lernen! Leicht nachvollziehbare Schritte, Schrittfolgen und entsprechende Armvariationen machen das Programm aus. Es gibt keine komplizierten Choreografien! ZUMBA trainiert den ganzen Körper, die Koordination, die Beweglichkeit und trainiert das Herz-Kreislauf-System.

Jeder ist herzlich willkommen in der neuen Tanzschule "Feel the Rhythm"!

 6 bis 10 Jahre

 Feel the Rhythm - Dance Studio, Hindenburgstr. 50, 85055 Ingolstadt


 5,00

 So 08.08.21 14:30 bis 16:00 Uhr Kurs 616

Di 17.08.21 14:30 bis 16:00 Uhr Kurs 617

Do 19.08.21 14:30 bis 16:00 Uhr Kurs 618

So 05.09.21 14:30 bis 16:00 Uhr Kurs 619

 Getränk, Turnschuhe sowie bequeme Bewegungskleidung.



Auf Entdeckungstour in Ingolstadt (für Jugendliche auf Deutsch)

Möchtet ihr unsere schöne Stadt einmal ganz anders kennenlernen? Bei der spannenden Schnitzeljagd trefft ihr gegen andere Teams an, löst knifflige Aufgaben und werdet dabei zum Ingolstadt-Experten. Das Siegerteam erwartet eine tolle Überraschung.

10 bis 14 Jahre

inlingua Kindersprachenschule, Pfarrgasse 6, 85049 Ingolstadt

€ 26,00

Di 24.08.21 14:00 bis 16:15 Uhr Kurs 323
Di 31.08.21 14:00 bis 16:15 Uhr Kurs 324

Neuer Kurs



Backkurs: Mini-Donuts

Rund, bunt & lecker

Homer Simpson liebt sie und Donald Duck hat auch schon welche gebacken: Donuts. Die amerikanischen Schmalzkringel oder Krapfen mit dem typischen Loch in der Mitte sind einfach rundum köstlich. Das Kultgebäck aus den USA ist die zuckersüße Verführung pur. Die Zubereitung ist kinderleicht. Wir backen luftig-zarte Teigkringel, die ihr anschließend mit Schoko-Glasur und bunten Zuckerstreuseln dekorieren könnt. Donuts sind ein unglaublicher Genuss. Kaum einer kann diesem saftigen Gebäck widerstehen!

6 bis 14 Jahre

Fronte

€ 7,00

Di 03.08.21 14:15 bis 15:45 Uhr Kurs 198
Di 10.08.21 14:00 bis 15:30 Uhr Kurs 199

Geschirrtuch, Schürze, Transportbox



Cajon-Beat the Box

Das Cajon ist der perfekte Schlagzeugersatz. Auf dem Instrument sitzend kann man der Wunderkiste die erstaunlichsten Rhythmen entlocken. Wir erlernen die wichtigsten Spieltechniken und moderne Grooves. Von und mit einer staatlich geprüften Leiterin für Populärmusik/ Percussion.

8 bis 16 Jahre

Fronte

€ 5,50

Mi 04.08.21 10:00 bis 11:00 Uhr Kurs 380



Flechtfrisuren

Hoch die Haare!

Flechtfrisuren kommen nie aus der Mode. Auf Festen und Partys werden sie schnell zum Objekt der Bewunderung. Die Frage "Wie geht das?" lässt meist nicht lange auf sich warten. In diesem Kurs lernen die Teilnehmer im Wechsel mit einer Partnerin die Geheimnisse der Flechtfrisuren kennen. Es werden verschiedene Flechtfrisuren wie z.B. Bauernzopf, Gretchenzopf oder Flechtdutt ausprobiert. Bitte mitbringen: Bürste, evtl. Stielkamm, Haargummis, Haarklammern oder Haarnadeln, Handspiegel, evtl. Duttkissen.

Ganz wichtig: Mund-Nasen-Schutz muss während des Kurses getragen werden!

6 bis 14 Jahre

Fronte

€ 4,50

Mo 23.08.21 09:00 bis 10:30 Uhr Kurs 538
Mo 23.08.21 11:00 bis 12:30 Uhr Kurs 539
Mi 25.08.21 11:00 bis 12:30 Uhr Kurs 545

Mund-Nasen-Maske! Bürste, evtl. Stielkamm, Haargummis, Haarklammern oder Haarnadeln, Handspiegel, evtl. Duttkissen.



Französisch lernen mit Asterix und Obelix

Bonjour les enfants, ihr habt sicherlich Asterix und seinen Freund Obelix im Fernsehen gesehen! Habt ihr gewusst, dass sie aus Frankreich kommen? Wir werden an einem spaßigen Nachmittag zusammen die Hauptfiguren aus den Geschichten der zwei berühmten Gallier basteln, viele französische Wörter lernen und eine lustige Rolle in einem Mini-Theaterstück übernehmen. Haben wir euch neugierig gemacht? Dann meldet euch zu unserem spannenden Workshop an. Wir freuen uns auf euch!

6 bis 10 Jahre

Inlingua Sprachschule, Pfarrgasse 6, 85049 Ingolstadt

€ 26,00

Mo 06.09.21 14:00 bis 16:15 Uhr Kurs 317
Do 09.09.21 14:00 bis 16:15 Uhr Kurs 318

Hausschuhe

Neuer Kurs



Insektenhotelbau

Auf unserem Eventgelände im Schatten der Bäume bauen die Kinder unter Anleitung unserer Bauspezialisten aus bereitgestellten Bausätzen Insektenhotels. Es muss gefeilt, geklebt und gestaltet werden, bis jedes Kind sein eigenes leeres Insektenhotel hat. Zusätzlich zu den bereitgestellten Materialien werden im angrenzenden Waldstück die Füllmaterialien gesammelt, um damit die einzelnen Räume des Insektenhotels zu bestücken. Am Ende der Aktion wird jedes Kind ein Insektenhotel mit Füllmaterial gebastelt haben und kann dieses mit nach Hause nehmen.

10 bis 14 Jahre

Eventgelände simply outdoor, Retzbachweg 8, 85055 Etting

€ 26,00

Sa 31.07.21 09:00 bis 14:00 Uhr Kurs 282
Di 10.08.21 09:00 bis 14:00 Uhr Kurs 283
Di 17.08.21 09:00 bis 14:00 Uhr Kurs 284
Di 31.08.21 09:00 bis 14:00 Uhr Kurs 285

Getränke und Brotzeit

Neuer Kurs



Italienisch lernen mit Pinocchio

Ciao bambini, kennt ihr Pinocchio, die berühmteste Holzpuppe Italiens? Habt ihr Lust, mehr über sie zu erfahren? Wir werden an einem spaßigen Nachmittag zusammen die Hauptfiguren des Pinocchio-Märchens basteln, viele italienische Wörter lernen und eine lustige Rolle in einem Mini-Theaterstück übernehmen. Haben wir euch neugierig gemacht? Dann meldet euch zu unserem spannenden Workshop an. Wir freuen uns auf euch!

6 bis 10 Jahre

Inlingua Sprachschule, Pfarrgasse 6, 85049 Ingolstadt

€ 26,00

Di 03.08.21 14:00 bis 16:15 Uhr Kurs 319
Fr 13.08.21 14:00 bis 16:15 Uhr Kurs 320

Hausschuhe

Neuer Kurs



Kochkurs: Blätterteig - süß und herzhaft

Luftig fluffiger Blätterteig! Was man daraus Unterschiedliches zaubern kann? Wir zeigen es euch. Packt eure Küchenschürze ein, bindet die Haare zusammen und los geht's. Duftende Schokoladen-Bananen-Taschen oder süße Apfeltaschen-Dreiecke stillen den süßen Hunger. Dann gibt es eine feine Blätterteigpizza, gedrehte Blätterteigstangen und Schnecken. Kross gebacken und goldgelb liegen diese nach getaner Arbeit auf eurem Teller: zum Reinbeißen!
Bitte denkt an eine Box für die Reste, die ihr mit nach Hause nehmen dürft.

6 bis 16 Jahre

Fronte

€ 13,50

Do 05.08.21 09:15 bis 12:15 Uhr Kurs 173
Fr 13.08.21 09:15 bis 12:15 Uhr Kurs 174

Schürze, Geschirrtuch und Transportbox. Lange Haare zusammenbinden!

Neuer Kurs



Kochkurs: Fast Food selbstgemacht

Gekauftes Fast Food trieft meistens vor Fett und der Geschmack lässt ebenfalls zu wünschen übrig. Unser Vorschlag: Gemeinsam machen wir Burger & Co. doch einfach mal selbst! Wir haben tolle Rezepte für euch ausgesucht, die ganz einfach zu kochen sind. Mit frischen, gesunden Zutaten sind die Kartoffeln, Burger, Salate und Shakes sehr lecker! Lass dich von unseren schnellen und einfachen Rezepten inspirieren! Wichtig: lange Haare müssen zusammengebunden sein. Bitte denkt an eine Küchenschürze,...

7 bis 16 Jahre

Fronte

13,50

Mo 09.08.21 13:00 bis 16:00 Uhr Kurs 383
Mi 18.08.21 13:00 bis 16:00 Uhr Kurs 384

Schürze, Geschirrtuch und Transportbox. Lange Haare zusammenbinden!



Kochkurs: Leckere Partysnacks

Bald steht den Parties nichts mehr im Weg und es geht wieder los. Damit wir schon mal wissen, was wir den Gästen alles auf-tischen möchten, machen wir heute einen tollen Party-Snacks-Vormittag! Dabei kreieren wir spezielle Pizzawaffeln und machen kleine, aber feine Brie-Kracker. Niemals fehlen dürfen Mini-Burger und Schokomuffins. Allein die Gedanken daran lassen einem das Wasser im Mund zusammenlaufen. Wichtig: lange Haare müssen zusammengebunden sein. Bitte denkt an eine Küchenschürze, ein...

6 bis 16 Jahre

Fronte

13,50

Di 03.08.21 09:15 bis 12:15 Uhr Kurs 169
Mi 11.08.21 09:00 bis 12:00 Uhr Kurs 170

Schürze, Geschirrtuch und Transportbox. Lange Haare zusammenbinden!

Neuer Kurs



Kochkurs: Minikuchen - kleine Kuchen ganz groß

Mini-Bagels, Cake Pops, Crazy Muffins - der Trend geht ganz klar zum Kuchen im Taschenformat. Minikuchen sehen nicht nur toll aus, sie sind auch ein nettes Mitbringsel und ein Hingucker am Partybuffet. Höchste Zeit, die Minis auch beim Ferienpass etwas genauer unter die Lupe zu nehmen. Minikuchen sind praktisch. Je nach Form ist ein Küchlein so winzig, dass man es mit einem Happis im Mund verschwinden lassen kann. Für Naschkatzen, Geburtstagskinder oder Gäste - die neuen kleinen Kuchen sind immer eine köstliche Idee. Regeln für den Kochkurs: Lange Haare zusammenbinden! Bitte Geschirrtuch, Schürze, Behälter für Reste mitbringen!

7 bis 16 Jahre

Fronte

8,00

Mo 16.08.21 09:00 bis 10:30 Uhr Kurs 430
Mo 16.08.21 11:00 bis 12:30 Uhr Kurs 431
Di 17.08.21 09:00 bis 10:30 Uhr Kurs 432
Di 17.08.21 11:00 bis 12:30 Uhr Kurs 433


Schürze, Geschirrtuch und Transportbox. Lange Haare zusammenbinden!

Neuer Kurs




Kochkurs: Pancake Art


Pfannkuchen-Kunst: Wie man mit Teig Bilder malt
 Mit Essen spielt man nicht? Oh doch! Denn manchmal kommen dabei sehr ansehnliche kleine Kunstwerke heraus, die fast zu schade zum Verspeisen sind. Bären, Walfische, Raupen oder Schneemänner - bei der trendigen Pfannkuchen-Kunst gibt es keine Grenzen! Pinsel, Farbe und Leinwand werden nicht benötigt, die Kunstwerke entstehen direkt in der Pfanne, mit Pfannkuchenteig sowie mit als auch ohne Lebensmittelfarbe. Und das Beste: Absolut zum Verzehr geeignet!

 9 bis 12 Jahre

 Fronte

 9,00

 Mo 09.08.21 09:15 bis 10:45 Uhr Kurs 533
 Mo 09.08.21 11:15 bis 12:45 Uhr Kurs 536
 Mo 09.08.21 13:45 bis 15:15 Uhr Kurs 537


 Küchenschürze, Haargummi

Neuer Kurs




Kochkurs: Pasta Pasta

Nudeln machen glücklich!
 Wir kochen leckere Gerichte rund um die Nudel. Von herzhaft bis süß, hier wird jedes Kind satt. Ein Geheimnis der perfekten Pasta liegt darin, die passende Pasta-Sorte zur jeweiligen Soße zu wählen. Den Unterschied werdet ihr schmecken. In unserem Pasta-Kochkurs kochen wir verschiedene Nudelsorten und dazu die perfekt passenden Saucen: Tomatensoße mit frischem Gemüse, Käsesoße und ein cremiges grünes Pesto. Außerdem gibt es süße Nudeln mit Kirschen und Zimt. Anschließend genießen wir gemeinsam ein köstliches Pasta-Buffer. Buon appetito!
 Bitte bindet euch die Haare zusammen, nehmt eine Küchenschürze und ein Geschirrtuch mit.

 6 bis 14 Jahre

 Fronte

 13,50

 Di 10.08.21 09:00 bis 12:00 Uhr Kurs 197

 Schürze, Geschirrtuch und Transportbox. Lange Haare zusammenbinden!

Neuer Kurs



Kochkurs: Vielseitiger Knödelteig

In diesem Kurs geht's rund und alles dreht sich um den Knödelteig. Ihr werdet staunen, wie vielseitig ein bayerischer Knödelteig ist: Knödel mit leckerer Soße ist ein Klassiker. Aber kennt ihr auch Knödelpizza? Selbst belegt kommt diese Neuheit für jeden Geschmack passend aus dem Ofen. Natürlich könnt ihr den Knödelteig auch süß gestalten - als Reiberdatschis mit köstlichem Apfelmus ein Muss! Und sollten Reste von Knödeln übrig bleiben, zaubern wir daraus ein knuspriges Knödelgröstl. Mmmh, es duftet schon... Bitte denkt an zusammengebundene Haare, ein Geschirrtuch und eine Küchenschürze. Transportbox für übrig gebliebene Leckerbissen nicht vergessen!

6 bis 14 Jahre

Fronte


13,50

Mi 04.08.21 09:15 bis 12:15 Uhr Kurs 171

Do 12.08.21 09:00 bis 12:00 Uhr Kurs 172

Schürze, Geschirrtuch und Transportbox. Lange Haare zusammenbinden!

Neuer Kurs



Polizei-Führung

Polizeibeamte führen euch durch das Polizeigebäude und geben Einblick in die vielfältigen Aufgabenbereiche. Du wirst sehen, Polizeidienst ist wirklich ganz anders als im Fernsehen gezeigt wird, aber mindestens genauso interessant. Die eigenen Fingerabdrücke bekommst du als Erinnerung mit. So musst du nicht erst etwas anstellen, damit du weißt, wie es bei der Polizei aussieht.

9 bis 16 Jahre

Polizeiinspektion Ingolstadt, Esplanade 40, 85049 Ingolstadt

4,00

Mi 04.08.21 10:00 bis 11:30 Uhr Kurs 339

Di 10.08.21 10:00 bis 11:30 Uhr Kurs 340



Kochkurs: Werde Meister in deiner Pizza Werkstatt!

Wusstest du, dass es weltweit mehr als 600 Pizzasorten gibt? Mit selbstgemachten Tomatensoßen in verschiedenen Geschmacksrichtungen, selbstgemachtem Teig und mit besten regionalen Zutaten wird deine Pizza ein Meisterwerk! Du suchst selbst aus, was auf deine Pizza drauf kommt. Ob sie dick oder dünn sein soll, mit Käserand oder ohne. Möchtest du sie chinesisch, amerikanisch oder klassisch italienisch? Ganz nach deinem eigenen Geschmack. Buon appetito!

Wichtig: lange Haare müssen zusammengebunden sein. Bitte denkt an eine Küchenschürze, ein Geschirrtuch und eine Box für die Reste, die ihr mit nach Hause nehmen dürft.

7 bis 16 Jahre

Fronte

13,50

Mo 09.08.21 09:00 bis 12:00 Uhr Kurs 381

Mi 18.08.21 09:00 bis 12:00 Uhr Kurs 382

Schürze, Geschirrtuch und Transportbox. Lange Haare zusammenbinden!



Sprachkurs: Graffiti with me (Englisch)

Möchtet ihr durchgehend auf Englisch kommunizieren und euer eigenes Graffiti erstellen? Dann ist unser Workshop 'Graffiti with me' die beste Wahl für euch! Graffiti gibt euch die Möglichkeit, euch durch Kunst auszudrücken! Was für ein Thema beschreibt euch am besten? Welche Musik hört ihr am liebsten? Was macht ihr gerne in eurer Freizeit? Jeder Schüler wählt ein Thema für ein eigenes Graffiti und dann setzen wir es auf Stellwand / Graffitiwand um.

12 bis 14 Jahre

inlingua Kindersprachenschule, Pfarrgasse 6, 85049 Ingolstadt

26,00

Di 10.08.21 14:00 bis 16:15 Uhr Kurs 321

Di 17.08.21 14:00 bis 16:15 Uhr Kurs 322

Hausschuhe

Neuer Kurs



Acrylbilder mit Abklebetechnik

Bestimmt hast du schon einmal mit Acrylfarben gemalt. Aber diese tolle Technik mit dem Abkleben macht man selten zuhause. Dabei entstehen mit einfachen Griffen verschiedene Muster, die man sich mit seinen persönlichen Lieblingsfarben gestalten kann. Das Ergebnis lässt einen jedesmal erstaunen, wenn die Klebestreifen abgemacht werden, und das Bild in einem wunderschönen Licht erstrahlt. Bitte denkt an Kleidung, die schmutzig werden darf.

👤 6 bis 16 Jahre

📍 Fronte

€ 7,00

📅 Di 10.08.21 11:00 bis 12:30 Uhr Kurs 479

👤 Arbeitskleidung!



Acrylmalerei - einfach mit großer Wirkung

Das Malen mit Acrylfarben ist sehr vielseitig und macht viel Spaß. Jedem, der Lust hat, kreativ zu arbeiten und zu experimentieren, bieten Acrylfarben viele Möglichkeiten einen schnellen Erfolg zu erzielen. Einfach zu erlernende Techniken ermöglichen es auch Einsteigern schnell ihre eigenen Bildideen umzusetzen. Ihr könnt groß- oder kleinformig, frei oder nach Vorlage arbeiten. Das Experimentieren und der freie Umgang mit verschiedenen Materialien stehen im Vordergrund. Ob in Aquarelltechnik, deckend oder in vielen Schichten. Es wird gepinselt, geschüttet, gekratzt...

👤 6 bis 16 Jahre

📍 Fronte

€ 7,00

📅 Do 19.08.21 09:15 bis 10:45 Uhr Kurs 164

Di 24.08.21 09:00 bis 10:30 Uhr Kurs 165

👤 Arbeitskleidung!



Aliens aus Foam Clay

Auch Außerirdische aus weit entfernten Galaxien wollen diesen Sommer wieder Station beim Ferienpass machen und sich das Programm nicht entgehen lassen. Im Handumdrehen werden mit Foam Clay - Wolkenschleim astrostarke Aliens - oder auch galaktische Gäste geknetet! Hier findet ihr die Anleitung für die Wesen aus fremden Welten. Ganz schön unheimlich ...
Trocknungszeit: 1 - 3 Tage bei Raumtemperatur. Die Modelliermasse enthält keine schädlichen Stoffe.

👤 6 bis 16 Jahre

📍 Fronte

€ 7,50

📅 Di 03.08.21 09:00 bis 10:30 Uhr Kurs 468

Di 17.08.21 11:00 bis 12:30 Uhr Kurs 502

👤 Arbeitskleidung!



Aquarell-Malkurs

An die Pinsel - fertig - los!
In diesem Aquarell-Malkurs bekommt man eine Einführung in die Aquarellmalerei. Die beliebte Maltechnik mit zarten, fließenden Aquarellfarben kann ohne große Mühe und auch von ungeübter Hand erlernt werden. Bei der Arbeit mit den hochwertigen Farben und Pinseln bekommen die Kinder ein Gefühl für den Umgang mit der Farbe und für die Wirkung der verschiedenen Ausdrucksmöglichkeiten in der Aquarellmalerei.

👤 6 bis 16 Jahre

📍 Fronte

€ 6,50

📅 Mi 18.08.21 11:15 bis 12:45 Uhr Kurs 162

Fr 20.08.21 11:15 bis 12:45 Uhr Kurs 163

👤 Malerkittel oder ältere Kleidung die Flecken bekommen darf



Beleuchtetes Pilzhaus filzen

Heimelig leuchtende Häuschen für kleine Pilzfreunde
Wenn der Sommer sich dem Ende neigt, sprießen am Waldboden wieder die Pilze. Optisch besonders ansprechend, jedoch giftig, ist der rote Fliegenpilz. Diesen rot-weiß gepunkteten Pilz haben wir als Vorlage genommen, um eine herbstliche und beleuchtete Dekoration für den Tisch oder das Fensterbrett zu filzen. Ein Glückspilz, der diese phantasievolle Dekoration sein eigen nennt. Bitte beachten: Der Filzkurs findet im Hof statt. Für den Aufenthalt...

👤 6 bis 16 Jahre

📍 Fronte

€ 7,50

📅 Mo 09.08.21 14:00 bis 15:30 Uhr Kurs 447

Mi 18.08.21 11:15 bis 12:45 Uhr Kurs 457

Neuer Kurs



Bettelarmband "Einhorn"

Ein Bettelarmband ist ein wunderschönes Schmuckstück, das mit vielen einzelnen Anhängern (Charms) zu einem ganz besonderem Kunstwerk wird und die Vorlieben der Trägerin zum Ausdruck bringt. Ursprünglich wurden früher die Anhänger zusammen "gebettelt". Heute baumeln die Anhänger fröhlich am Armband und erfreuen jeden. Ein toller Kurs für Schmuckliebhaber.

- 6 bis 16 Jahre
- Fronte
- 6,50
- Di 10.08.21 09:00 bis 10:30 Uhr Kurs 399



Bettelarmband "Sommer"

Ein Bettelarmband ist ein wunderschönes Schmuckstück, das mit vielen einzelnen Anhängern (Charms) zu einem ganz besonderem Kunstwerk wird und die Vorlieben der Trägerin zum Ausdruck bringt. Ursprünglich wurden früher die Anhänger zusammen "gebettelt". Heute baumeln die Anhänger fröhlich am Armband und erfreuen jeden. Ein toller Kurs für Schmuckliebhaber.

- 6 bis 16 Jahre
- Fronte
- 6,50
- Mi 18.08.21 11:00 bis 12:30 Uhr Kurs 415



Bonbonglasteller

Mit bunten Mosaik- und Muggelsteinen lassen sich wunderschöne Muster gestalten. Wir verwandeln heute einen quadratischen Glas-Teller in eine höchst dekorative Bonbonschale. Jeder kann sich sein Farbenspiel aussuchen und ein ganz besonderes Einzelstück kreieren. Der edle Glasteller ist nicht nur für Bonbons gedacht. Alle möglichen Pralinen oder auch Obst kann darauf schön angerichtet werden. Allerdings ist das neue Stück nicht spülmaschinenfest. Eben ein echtes Unikat!

- 7 bis 16 Jahre
- Fronte
- 8,00
- Fr 06.08.21 09:00 bis 10:30 Uhr Kurs 137
- Arbeitskleidung!



Bilder aus Knöpfen

Du hast dich schon immer mal gefragt, was du mit den ganzen alten Knöpfen anfangen sollst? Die Suche nach einer sinnvollen Verwendung für übrig gebliebene Knöpfe hat ein Ende. Folge unserer Anleitung zum Knopfbildern Basteln und kreiere dir ein eigenes Kunstwerk aus alten Knöpfen! Bring Farbe ins Kinderzimmer oder schaffe stylische Knopfkunst fürs Wohnzimmer! Lass dich einfach von unserer Knopfsammlung inspirieren und bastle ein buntes Knopfbild! So bekommen die alten Knöpfe eine neue Verwendung und du wirst zum Künstler!

- 6 bis 16 Jahre
- Fronte
- 6,00
- Do 12.08.21 09:00 bis 10:30 Uhr Kurs 493



Cooler Lama-Ordner

Perfekt für das Schuljahr, aber auch einfach für zu Hause. Dieser Ringordner mit Lama überzeugt durch sein farbenfrohes Design. Ein Muss für jeden Tierliebhaber, besonders für die, die Lamas lieben.

- 7 bis 16 Jahre
- Fronte
- 6,00
- Fr 20.08.21 09:00 bis 10:30 Uhr Kurs 420
- Arbeitskleidung



Buntes aus Fimo

Achtung! Das Kinderzimmer wird bunt!!

Langweilige Knetfiguren waren gestern, denn hier wird verrückt und wild drauflos geknetet! Aus Fimo® lassen sich die tollsten Dinge basteln. Fimo® ist eine besonders weiche Knetmasse und deshalb ganz leicht zu verarbeiten. So entstehen im Handumdrehen die frechen Monster Murks und Grinsezahn, eine Pizza, bunte Donuts und Macarons, hübsche Rosen und lustige Glückspilze. Auch für Knetmuffel geeignet. Zum Aushärten die modellierten Sachen bei 125 °C für ca. 30 Minuten in den Backofen geben.

6 bis 12 Jahre

Fronte

5,50

Mi 04.08.21 11:00 bis 12:30 Uhr Kurs 472

Arbeitskleidung!



Dahlien aus Papier

Seit Juli schmücken Dahlien in vielen Farben und Formen wieder unsere Gärten. Kaum eine andere Blumengattung ist so vielfältig. Ob gelb, weiß oder rosa, Dahlien machen gute Laune! Und damit diese Blütenpracht immer erhalten bleibt, zeigen wir dir die Evergreen Variante aus Papier. Sie ist super schnell gemacht und verbliht nie! Die Blüten eignen sich wunderbar als tolle Wanddeko oder auch für hübsche Tischdekoration.

6 bis 16 Jahre

Fronte

6,00

Di 24.08.21 11:00 bis 12:30 Uhr Kurs 540

Do 26.08.21 11:00 bis 12:30 Uhr Kurs 543

Neuer Kurs



Décopatch Kätzchen

Décopatch ist die Kunst, Oberflächen mit Stückchen von Décopatch-Papieren zu gestalten. Die Teile werden auf ein mit speziellem Kleber bestrichenes Objekt aufgebracht. So einfach es sich anhört, so einfach ist es auch. Die Ergebnisse sind einfach zauberhaft schön, aber auch total originell. So wie das Styroporkätzchen, das wir heute in ein Designerstück verwandeln.

6 bis 12 Jahre

Fronte

5,00

Di 03.08.21 09:00 bis 10:30 Uhr Kurs 251

Arbeitskleidung!



Diamond Painting Anhänger

Diamond Painting ist momentan der große Trend. Die Technik von Diamond Painting ist wirklich einfach und funktioniert ähnlich wie das Malen nach Zahlen auf vorgefertigten Flächen. Allerdings gestaltest du die Bilder hierbei nicht mit Farbe und Pinsel, sondern mit kleinen, bunten Steinchen. Es macht richtig viel Spaß! Schon entstehen hübsche Anhänger, die ihr entweder für die Schultasche oder das Federmäppchen verwenden könnt. Oder ihr klebt die Anhänger auf die Rückseite eures Handys oder Tablets.

8 bis 14 Jahre

Fronte

8,50

Do 05.08.21 09:00 bis 10:30 Uhr Kurs 443

Mi 11.08.21 11:00 bis 12:30 Uhr Kurs 442

Neuer Kurs



Diamond Painting Lesezeichen

Diamond Painting ist momentan der große Trend. Die Technik von Diamond Painting ist wirklich einfach und funktioniert ähnlich wie das Malen nach Zahlen auf vorgefertigten Flächen. Allerdings gestaltest du die Bilder hierbei nicht mit Farbe und Pinsel, sondern mit kleinen, bunten Steinchen. Es macht richtig viel Spaß! Schon entstehen hübsche Lesezeichen, die jeder kleine Bücherwurm gebrauchen kann.

8 bis 14 Jahre

Fronte

€ 8,50

Do 05.08.21 11:00 bis 12:30 Uhr Kurs 444
Mo 09.08.21 09:00 bis 10:30 Uhr Kurs 445

Neuer Kurs



Dot-Painting: Tiere

Dot Painting (übersetzt Punktmalerei) ist die traditionelle Zeichen- und Maltechnik der australischen Ureinwohner, der Aborigines. Die Elemente dieser Malereien sind hauptsächlich Punkte oder auch Kreise. Punkt für Punkt zum fertigen Bild: mit Rundholzstäben und Acrylfarben malen wir faszinierende Tiermotive.

6 bis 16 Jahre


Fronte

€ 6,50

Di 03.08.21 13:30 bis 15:30 Uhr Kurs 470

Arbeitskleidung

Neuer Kurs



Elefant-Glücksbringer

In Asien symbolisiert der Elefant Weisheit, Klugheit, Geduld, Stärke, Güte und Hingabe. Er gilt außerdem als Glücksbringer, vor allem, wenn er seinen Rüssel nach oben trägt. Wem du deinen Elefanten schenkst oder ob du ihn doch lieber selber behältst, kannst du immer noch entscheiden. Aber zuerst solltest du den Papp-Art Elefanten mit buntem Decopatchpapier in ein Prachtstück verwandeln. Größe: 12 x 7,5 cm

6 bis 16 Jahre

Fronte

€ 8,00

Fr 06.08.21 11:00 bis 12:30 Uhr Kurs 396

Arbeitskleidung



Fensterbild filzen

Gefilzte Fensterbilder sind einfach wunderschön. Wenn das Licht durch diese Bilder am Fenster fällt, strahlen sie besonders faszinierend. Das Tolle an dieser Technik ist, dass man nur wenig Material benötigt. Mit farbiger Wolle, warmem Wasser, Seife und ein bisschen Geduld entstehen bunte Fensterbilder. Bitte beachten: Der Filzkurs findet im Hof statt. Für den Aufenthalt im Freien entsprechende Arbeitskleidung mitbringen!

6 bis 16 Jahre

Fronte

€ 7,00

Do 19.08.21 11:15 bis 12:45 Uhr Kurs 459

Neuer Kurs



Fluffige Knetseife

Knetspaß zum Händewaschen. Habt ihr schon mal was von Knetseife gehört? Wenn nicht, wird es höchste Zeit! Knetseife ist richtig cool und zudem eine super tolle Geschenkidee. Mit Knetseife lassen sich Seifen in besonders außergewöhnlichen Formen herstellen. Als persönlicher Designer bestimmt ihr die Form, Farbe, Größe und den Duft eurer Seife ganz individuell. Mit dieser selbst gemachten Seife kann man spielen und sich gleichzeitig waschen.

6 bis 16 Jahre

Fronte

€ 7,00

Di 03.08.21 09:00 bis 10:30 Uhr Kurs 438

Mi 11.08.21 09:00 bis 10:30 Uhr Kurs 439

Arbeitskleidung! Box für den Transport

Neuer Kurs



Freundschaftsbänder

Freundschaftsarmbänder gibt es viele. Aber was wir heute zusammen knüpfen, wird der Hit. Du kannst dir deine Farben so zusammenstellen, wie du es möchtest. Mit einer schnell zu erlernenden Technik gelingt dir im Handumdrehen ein wunderschönes Unikat. Davon kannst du natürlich auch zwei Bändchen anfertigen, damit deine Freundin genau das gleiche hat und die Freundschaft ist besiegelt!

6 bis 10 Jahre

Fronte

€ 5,00

Do 12.08.21 09:00 bis 10:30 Uhr Kurs 489

Neuer Kurs



Foam Clay - Spardose Eule

Mit Foam Clay - Wolkenschleim liegt ihr voll im Trend! Wolkenschleim ist eine weiche, farbenfrohe Modelliermasse mit kleinen Kügelchen, die perfekt zur Dekoration von verschiedensten Materialien geeignet ist. Aufgrund seiner Hafteigenschaften lassen sich süße Spardosen im Eulen Design verzieren. Wolkenschleim ist gerade daher ein riesiger Spaß für jedes Alter! Das Material ist super weich und kann so ganz leicht geknetet werden. Der Clou sind die kleinen Kügelchen in der Masse. Foam Clay gibt der Spardose einen ganz besonderen Effekt. Ein echter Hingucker! Es können Wackelaugen und andere Kleinteile spielend leicht in die Masse eingearbeitet werden. Ihr werdet es lieben! Trocknungszeit: 1 - 3 Tage bei Raumtemperatur. Die Modelliermasse enthält keine schädlichen Stoffe.

- 6 bis 16 Jahre
- Fronte
- 7,50
- Do 12.08.21 11:00 bis 12:30 Uhr Kurs 492
- Arbeitskleidung!



Fruchtige Magnete

Freche Früchtchen Diese fruchtigen und praktischen Magnete helfen, damit auch die Magnetwand oder die Schultafel etwas fröhlicher und lustiger wird! Mit Fimo sind die frechen Früchtchen ganz einfach herzustellen und darüber hinaus peppen sie jede magnetische Wand auf!

- 6 bis 14 Jahre
- Fronte
- 6,50
- Di 17.08.21 13:45 bis 15:15 Uhr Kurs 496
- Arbeitskleidung!

Neuer Kurs



Glas-Magnete

Habt ihr schon mal daran gedacht mit Magneten zu basteln? Magnete müssen nicht zwangsläufig langweilig oder klassisch sein. Im Gegenteil! Ihr könnt Magnete selbst gestalten: Magnete für den Kühlschrank oder Magnete für eine Magnettafel - ganz egal wofür. Selbstgemachte Magnete sehen nicht nur toll aus, es dauert auch nicht lange, um sie zu basteln.

- 6 bis 16 Jahre
- Fronte
- 6,00
- Di 18.08.20 14:00 bis 15:30 Uhr Kurs 546



Glas-Magnete

Habt ihr schon mal daran gedacht mit Magneten zu basteln? Magnete müssen nicht zwangsläufig langweilig oder klassisch sein. Im Gegenteil! Ihr könnt Magnete selbst gestalten: Magnete für den Kühlschrank oder Magnete für eine Magnettafel - ganz egal wofür. Selbstgemachte Magnete sehen nicht nur toll aus, es dauert auch nicht lange, um sie zu basteln.

- 6 bis 16 Jahre
- Fronte
- 6,00
- Fr 20.08.21 09:00 bis 10:30 Uhr Kurs 555



Glitzerschatzkiste


Nicht nur im Zeitalter der Piraten waren Schatzkisten heiß umworben! Hier bastelst du deine eigene kleine Schatztruhe, die du mit Glitzersteinen und bunter Farbe nach deinen Vorlieben gestalten kannst. Welches Kind hat nicht auch einen kleinen Schatz in seinem Kinderzimmer, der einen besonderen Ort zur Aufbewahrung verdient hat?

- 6 bis 16 Jahre
- Fronte
- 5,00
- Mi 11.08.21 09:00 bis 10:30 Uhr Kurs 474
- Arbeitskleidung!



Glücksbäumchen

Glänzende Glücksbäumchen!
Perlen- und Edelsteinbäumchen sind schon immer ein Sinnbild für Glück im Haus. Wir fertigen heute ein modernes Perlenbäumchen mit kleinen Perlen und Perlenblättern in aktuellen Farben an.
Der Draht ist bereits zu einem Stamm gedreht und auf eine Steinplatte geklebt. Du musst nur noch mit dem Auffädeln der Perlen beginnen.

 8 bis 16 Jahre

 Fronte

 5,50


 Di 03.08.21 09:15 bis 10:45 Uhr Kurs 387



Halloween-Deko aus Foam Clay


Schaurig schön: Halloween-Deko

Du möchtest dein Zuhause an Halloween in eine Hochburg des Schreckens verwandeln? Die richtige Dekoration ist ein wichtiger Bestandteil für Halloween. Die Halloweenfeier am 31. Oktober ist daher der ideale Anlass, etwas Einzigartiges selber zu basteln. Unsere selbst gemachte Halloween-Deko zaubert nicht nur eine tolle Atmosphäre in Haus und Wohnung, sie jagt ihrem Betrachter auch einen schaurig schönen Schauer über den Rücken. Mit Foam Clay - Wolkenschleim kannst du dir Halloween-Windlichter und obendrein noch schaurige Fledermäuse und gruselige Spinnen einfach selbst basteln! Halloween kann kommen!
Trocknungszeit: 1 - 3 Tage bei Raumtemperatur. Die Modelliermasse enthält keine schädlichen Stoffe.

 6 bis 16 Jahre

 Fronte

 6,50


 Fr 20.08.21 09:00 bis 10:30 Uhr Kurs 499



Handlettering


Die Kunst des schönen Schreibens.

Wenn dich das Handlettering Fieber genauso gepackt hat wie uns, ist dieser Kurs der perfekte Einstieg. Wir beschäftigen uns mit schönen Buchstabenformen. Dazu werden wir verschiedene Schriften, Buchstaben und Verzierungen ausprobieren: Zum Beispiel, wie man Initialen (die Anfangsbuchstaben des Namens) besonders schön schreiben und ausschmücken kann. Kunstvoll geschriebene Botschaften verwandeln sich dadurch in wahre Kunstwerke. Damit ihr auch zu Hause weiter Lettern könnt, bekommt jeder Teilnehmer eine Vorlagenmappe.

 10 bis 16 Jahre

 Fronte

 6,50

 Mo 02.08.21 11:00 bis 12:30 Uhr Kurs 467



Handlettering - Karten kreativ gestalten

Bei diesem Kurs werden kreative Möglichkeiten gezeigt, individuelle handgeletterte Karten zu erstellen und Geburtstags oder Urlaubsgrüße so auf besondere Weise zu verschicken. Du lernst, worauf es beim Handlettering ankommt und wie du dein Lieblingszitat mit einfachen Illustrationen gekonnt unterstreichen kannst. Hier muss keiner Angst vor dem Schreiben haben. Das Erlernete kannst du gleich beim Gestalten von Geburtstags- oder Einladungskarten, Tischkarten, Geschenkanhänger o.ä. anwenden. Die Übungsblätter und Vorlagen nimmst du im Anschluss an den Workshop mit nach Hause, damit du weiter kreativ sein kannst. Männliche Teilnehmer sind übrigens herzlich willkommen!

10 bis 16 Jahre

Fronte

7,00

Fr 13.08.21 09:00 bis 10:30 Uhr Kurs 486
 Mo 23.08.21 13:30 bis 15:00 Uhr Kurs 508



Häuschen Anhänger

Diese Häuser aus Modelliermasse sind schlicht, schön und perfekt für jede Jahreszeit. Ob im Frühling, Herbst, Sommer, Winter oder in den Rauh Nächten? Sie sind einfach immer schön! Die kleinen Anhänger im skandinavischen Stil sind im Nu fertig und eignen sich sogar für Weihnachten: hängend am Christbaum, einem Strauch oder an den Geschenken.

6 bis 13 Jahre

Fronte

8,00

Mi 18.08.21 11:15 bis 12:45 Uhr Kurs 561
 Mo 23.08.21 13:30 bis 15:00 Uhr Kurs 556

Neuer Kurs



Handlettering im Bullet Journal

Wer sich mit Bullet Journaling beschäftigt, kommt um ein Thema meist nicht herum: Lettering! Sicher hast auch du schon viele Bilder von Bullet Journals gesehen, auf denen wunderschöne Zitate abgebildet waren. Normalerweise die erste Reaktion hierauf: "So schön könnte ich das niemals! Ich habe halt einfach keine so schöne Schrift". Wir haben hier eine gute Nachricht für dich: Doch, du kannst das auch! Beim Lettering kommt es nämlich überhaupt nicht auf die Handschrift an. Und jeder, auch du, kann mithilfe von Lettering sein Bullet Journal verschönern. Im Workshop zeigen wir dir, welche Lettering-Arten es gibt, gehen sie anhand einiger Beispiele durch und schauen dann noch, wie wir die Letterings ins Bullet Journal integrieren können.

10 bis 16 Jahre

Fronte

7,50

Mo 16.08.21 09:00 bis 10:30 Uhr Kurs 494



Herz mit Mosaik

Spiegelndes Mosaik Herz!
 Aus einem flachen Styroporherz (15 cm) wird mit Spiegelmosaik ein auffallend schönes Dekorationsstück für Haus und Balkon. Dieses spiegelnde Herz fällt immer auf. Allerdings heißt es vor dem Loslegen einen Plan zu machen, damit die Spiegel richtig liegen, denn nur dann sieht es gut aus.

6 bis 12 Jahre

Fronte

6,00

Di 03.08.21 11:00 bis 12:30 Uhr Kurs 247
 Do 05.08.21 11:00 bis 12:30 Uhr Kurs 248



Hundespielzeug: Krake

Habt ihr zuhause einen treuen kleinen Hundefreund? Oder vielleicht auch im Freundeskreis? Jeder Hund freut sich garantiert wie ein Schnitzel auf dieses neue Spielzeug. Diese lustig aussehende Krake besteht aus Socken, die miteinander verschlungen werden. Sie sind so bearbeitet, dass die langen Krakenfüße euren kleinen Vierbeiner zum Zerrn, Herumwirbeln und Verstecken animieren. Ein Riesenspaß für alle Zwei- und Vierbeiner!

👑 6 bis 14 Jahre

📍 Fronte

€ 5,50

📅 Mo 02.08.21 11:00 bis 12:30 Uhr Kurs 202
Mo 09.08.21 11:00 bis 12:30 Uhr Kurs 203

Neuer Kurs



Hundespielzeug: Schnüffelteppich

Habt ihr zuhause auch einen kleinen Hundefreund? Oder vielleicht im Freundeskreis kam einer neu dazu? Jeder Hund freut sich garantiert wie ein Schnitzel auf dieses neue Spielzeug. Zwischen den Fransen werden Hundeleckerlis versteckt und der kleine Vierbeiner muss diese suchen. Wie aufgeregt wird dieser sein, wenn er sein Ziel erreicht hat?! Dann muss das nächste in den Teppich, damit er wieder etwas zum Schnüffeln hat. Ein Riesenspaß für alle Zwei- und Vierbeiner!

👑 6 bis 14 Jahre

📍 Fronte

€ 10,00

📅 Mo 02.08.21 09:00 bis 10:30 Uhr Kurs 200
Mo 09.08.21 09:00 bis 10:30 Uhr Kurs 201

Neuer Kurs



Kieselsteinschildkröte

Dekorative Flusskiesel bilden gerade im Garten eine attraktive Alternative zu farbigen Mosaiksteinchen. Wir gestalten damit heute eine wunderschöne Schildkröte. Als "Untergrund" dient uns eine Styroporschildkröte, die mit den Steinen beklebt wird. Bestimmt findet sie auch in eurem Garten einen schönen Platz.

👑 6 bis 16 Jahre

📍 Fronte

€ 6,00

📅 Do 05.08.21 13:45 bis 15:15 Uhr Kurs 550
Do 12.08.21 13:45 bis 15:15 Uhr Kurs 557

👤 Arbeitskleidung!



Knete selber machen

Gerade war's noch eine Schnecke, die wird zu einem Dinosaurier und der zu einem Haus: Mit Knete geht das blitzschnell! Damit ihr bedenkenlos mit Knete spielen könnt, solltet ihr eure Knete selber machen, denn in gekaufter Knete steckt oft reichlich Chemie. Das geht wirklich einfach und ihr benötigt nur wenige Zutaten, die man in jedem Supermarkt bekommt. Diejenigen, die künftig Knete selber machen möchten, bekommen bei uns die Anleitung dafür.

👑 6 bis 16 Jahre

📍 Fronte

€ 5,50

📅 Do 05.08.21 09:15 bis 10:45 Uhr Kurs 392
Mi 18.08.21 09:00 bis 10:30 Uhr Kurs 414

👤 Arbeitskleidung!



Kosmetiktasche Lama

Ein lustiger Begleiter für Zuhause oder auf Reisen. Damit nichts durcheinander gerät, gehört ein Beauty-Beutel für jedes Mädchen einfach mit dazu. In diesem hübschen Accessoire hast du ausreichend Platz für deine Schminkutensilien. Die Tasche ist mit Serviettentechnik im aktuellen Lama-Look verziert. Ein Muss für alle, die auf Lippenstifte, Eyeliner und Haarnadeln nicht verzichten wollen!

👑 7 bis 16 Jahre

📍 Fronte

€ 6,50

📅 Mo 16.08.21 09:15 bis 10:45 Uhr Kurs 409

👤 Arbeitskleidung



Kosmetiktasche Paris

Oh la la! Welch eine bezaubernde Kosmetiktasche! Ein dekorativer Begleiter für Zuhause oder auf Reisen. Damit nichts durcheinander gerät, gehört eine Kosmetiktasche einfach mit dazu. In diesem hübschen Beauty-Beutelchen hast du ausreichend Platz für deine Schminkutensilien. Die Tasche ist mit Serviettentechnik verziert. Ein Muss für alle, die auf Lippenstifte, Eyeliner und Haarnadeln nicht verzichten wollen! Auch als Federmappe oder für andere Kleinigkeiten geeignet.

👑 7 bis 16 Jahre

📍 Fronte

€ 6,50

📅 Mo 02.08.21 09:15 bis 10:45 Uhr Kurs 385

👤 Arbeitskleidung



Kristall Schmuck-Set

Transparente Mosaik-Armreifen und Kettenanhänger aus Acrylglas zum Bemalen. Diese tollen transparenten Armspangen und Kettenanhänger werden einfach mit Glasmalfarbe bemalt. Das ist unkompliziert und eine schöne Aktivität zum Basteln von Schmuck. Mit Glasmalstiften mit feiner Spitze lassen sich schöne Buntglaseffekte erzielen. Ein tolles Accessoire!

👤 6 bis 16 Jahre

📍 Fronte

€ 7,50

📅 Fr 30.07.21 09:00 bis 10:30 Uhr Kurs 464

Di 17.08.21 09:00 bis 10:30 Uhr Kurs 501

📌 Arbeitskleidung!



Lampe gestalten und bemalen

Süße Lampe und Leuchte fürs Kinderzimmer
Diese Do-it-yourself-Idee bringt ein ganz neues Licht ins Kinderzimmer. Egal ob du eine coole Lampe oder etwas Verträumtes suchst. Aus buntem Papier, Transparentpapier und Kleber machst du aus einem blanko Schirm eine stylische Kinderzimmerlampe.

👤 6 bis 16 Jahre

📍 Fronte

€ 27,00

📅 Do 05.08.21 09:15 bis 11:15 Uhr Kurs 528

📌 Arbeitskleidung!



Lerne Spanisch und bastel eine tolle Piñata!

Hola chicas y chicos, feiert ihr gerne? Dann ist eine fiesta mexicana das Richtige für euch! Wir werden an einem spaßigen Nachmittag zusammen tolle Piñatas basteln, viele spanische Wörter lernen und jede Menge lustige Spiele spielen. Haben wir euch neugierig gemacht? Dann meldet euch zu unserem spannenden Workshop an. Wir freuen uns auf euch!

👤 6 bis 10 Jahre

📍 inlingua Kindersprachenschule, Pfarrgasse 6, 85049 Ingolstadt

€ 26,00

📅 Do 05.08.21 14:00 bis 16:15 Uhr Kurs 335

Di 07.09.21 14:00 bis 16:15 Uhr Kurs 336

📌 Hausschuhe

Neuer Kurs

Neuer Kurs



Lesezeichen besticken

Wer kennt ihn nicht, diesen Moment: Man hat ein tolles neues Buch zu lesen begonnen und es findet sich einfach kein Lesezeichen, um zu markieren, wo es beim nächsten Mal weitergehen soll. Wahre Lesefreunde veranstalten ihre Literatur nicht mit hässlichen Eselsohren? schon gar nicht, wenn ein wirklich stilvolles Lesezeichen so schnell und einfach herzustellen ist, wie mit unser praktischen Vorlage für ein schönes Eis in der Waffel.

👤 8 bis 16 Jahre

📍 Fronte

€ 5,50

📅 Di 24.08.21 09:00 bis 10:30 Uhr Kurs 541

Do 26.08.21 09:00 bis 10:30 Uhr Kurs 542



Lightpainting

Lightpainting: Malen mit Licht
Malen mit Licht ist eine interessante Technik, welche immer mehr Fotografen für sich entdecken. Die fast magischen Fotos entstehen durch eine lange Belichtungszeit von beispielsweise 30 Sekunden und deutlich mehr. Man malt mit einer Taschenlampe Figuren und Symbole in die Luft, und erstellt so ein "Lichtbild". Jeder Teilnehmer malt im wahrsten Sinne des Wortes mit einer Taschenlampe verschiedene Lichtgemälde, die fotografisch festgehalten werden. Am Ende nimmt jeder sein persönliches Lichtgemälde mit nach Hause.

👤 8 bis 16 Jahre

📍 Fronte

€ 8,00

📅 Di 10.08.21 09:15 bis 10:45 Uhr Kurs 374

Di 10.08.21 11:15 bis 12:45 Uhr Kurs 375

Neuer Kurs



Lustige Grasköpfe

Punker oder brave Zöpfchen? Diesen lustigen Graskopf kann man ganz nach Belieben stylen. Sprießt das Gras erst einmal, kann es losgehen. Mit Schere oder auch kleinen Gummis kann man nun seinen ganz eigenen Style an dem Graskopf austesten. Und so gehts: Grasköpfe lassen sich schnell aus Feinstrumpfhosen, Blumenerde und Rasensaat basteln. Wichtig ist, dass der Graskopf stets feucht gehalten wird. Nach 5-7 Tagen beginnt das Gras zu wachsen, wenn es eine Länge von ca. 5cm erreicht hat, kann das Styling beginnen.

6 bis 12 Jahre

Fronte

5,00

Do 12.08.21 14:00 bis 15:30 Uhr Kurs 406

Arbeitskleidung



Magnet-Kaktus

Diese stacheligen kleinen Gesellen bleiben einfach in Mode. Wir gestalten heute mit weicher Fimomasse bunte Magnete für euren Kühlschrank zuhause. Oder natürlich auch auf einer Memo-Wand sieht der Kaktus-Magnet einfach super aus. Mit kleinen Blümchen verziert macht der Magnet wirklich was her. Jeder darf mehrere Magnete gestalten nach seinen ganz persönlichen Vorstellungen.

6 bis 14 Jahre

Fronte

6,50

Fr 06.08.21 09:00 bis 10:30 Uhr Kurs 476

Do 19.08.21 09:00 bis 10:30 Uhr Kurs 515

Arbeitskleidung!



Makramee Schlüsselanhänger

Makra?was? Wenn ihr noch nie etwas von diesem Trend gehört habt, kein Problem! Wir stellen euch dieses Handwerk vor, das sich exzellent als Zeitvertreib eignet. Makramee ist eine jahrtausend alte Knüpfttechnik aus dem arabischen Sprachraum, die in den letzten Jahren wieder in den Trend gekommen ist. Gemeinsam knüpfen wir einen Makramee Schlüsselanhänger. Dieser ist ein schöner und täglicher Begleiter und du kannst ihn schon mit ein paar wenigen Grundknoten knüpfen.

10 bis 16 Jahre

Fronte

5,00

Di 17.08.21 09:15 bis 10:45 Uhr Kurs 453

Neuer Kurs



Malprojekt "Eine Reise nach Australien"

Punkt-Malerei
Wir lernen den 5. Kontinent Australien und die Malerei der Ureinwohner kennen und werden selbst kreativ mit dieser Maltechnik. Sie ist einfach und lebt von Farben und Formen. Wir malen mit Acrylfarben auf Keilrahmen.

6 bis 16 Jahre

Fronte

5,50

Mo 16.08.21 11:00 bis 13:00 Uhr Kurs 495

Arbeitskleidung



Meerjungfrauen-Kette

Muschelkette für kleine Meerjungfrauen
Meerjungfrauen und Nixen sind die zauberhaften Wasserwesen, die mit ihren betörenden Gesängen vorbeifahrende Seeleute in ihren Bann ziehen und nicht mehr loslassen. Möchtest auch du dich in ein wunderschönes und geheimnisvolles Fabelwesen verwandeln? Die filigrane Muschelkette darf dabei keinesfalls fehlen. Die Kette passt toll zu Karnevalskostümen, kann aber natürlich auch so getragen werden. Ein toller Hingucker!

6 bis 12 Jahre

Fronte

5,50

Do 05.08.21 09:00 bis 10:30 Uhr Kurs 473



Monster Handytasche filzen

Tolle Typen für die Tasche filzen. Kuselig und lustig anzuschauen sind die kleinen gefilzten Monster-Handytaschen. Aus Filzwolle ruckzuck gefilzt sind die Monster im Nu bereit, Handy, Smartphone oder Mp3-Player zu verschlucken. So sind eure Geräte bestens vor Schmutz und Kratzern geschützt. Knallig oder dezent, ganz einfach oder mit witzigen Details: Hier findet jeder sein Lieblingsmonster. Schluss mit langweiligen Handytaschen: Die Handymonster kommen!

10 bis 16 Jahre

Fronte

7,00

Di 19.08.21 14:00 bis 15:30 Uhr Kurs 460



Mosaik-Spiegel

Spieglein, Spieglein an der Wand, wer designt den schönsten Spiegelrand?

Mosaik verschönerten schon in der Antike Wohnräume und sind noch heute sehr beliebt. Mit den kleinen Mosaiksteinchen lassen sich die schönsten Produkte aufwerten und dekorieren. Aus einem schlichten Spiegel zaubern wir mit Mosaiksteinchen und Spiegelplättchen ein kleines Kunstwerk und unverwechselbares Unikat.

6 bis 16 Jahre

Fronte

8,00

Mo 16.08.21 11:15 bis 12:45 Uhr Kurs 452

Arbeitskleidung!



Muschelarmband

Meeresrauschen, warme Sonnenstrahlen und Sand zwischen den Zehen. Dieser Schmuck-Trend für den Sommer hat es uns ganz schön angetan, denn er erinnert uns an den letzten Sommerurlaub und wärmere Tage. Muschelarmbänder bringen diese Erinnerungen in unseren Alltag zurück. Kein Wunder, dass sie sich gerade so großer Beliebtheit erfreuen. Wir zeigen dir, wie du ein stylisches Armband mit Kaurimuscheln selber kneten kannst. We love it!

8 bis 16 Jahre

Fronte

5,00

Di 10.08.21 14:00 bis 15:30 Uhr Kurs 480

Do 19.08.21 11:00 bis 12:30 Uhr Kurs 513

Neuer Kurs



Muffins aus Foam Clay

Keine Lust auf große Torten und Kuchen?

Für alle, die die süßen Törtchen auch ganz gerne ohne Kalorien mögen! Foam Clay - Wolkenschleim ist eine weiche, farbenfrohe Modelliermasse mit kleinen Kügelchen, die perfekt zur Dekoration von verschiedensten Materialien geeignet ist. Aufgrund seiner Hafteigenschaften lassen sich süße Muffins mit Zuckerguss und Streuseln verzieren. Wolkenschleim ist gerade daher ein riesiger Spaß für jedes Alter! Das Material ist super weich und kann so ganz leicht geknetet werden. Der Clou sind die kleinen Kügelchen in der Masse. Foam Clay gibt den Muffins einen ganz besonderen Effekt. Diesen Muffins kann man ebenso wenig widerstehen wie dem gebackenen Original - und sie machen genau so glücklich!

Trocknungszeit: 1 - 3 Tage bei Raumtemperatur. Die Modelliermasse enthält keine schädlichen Stoffe.

6 bis 16 Jahre

Fronte

6,50

Di 03.08.21 11:00 bis 12:30 Uhr Kurs 469



Nadelfilzen: Kawaii Pinguine

Pinguine sind einfach immer total angesagt! Kein Wunder, sie sehen ja auch so niedlich aus, wie sie so hin- und herwatscheln. Wir machen mit der leichten Technik des Trockenfilzens süße Kawaii-Pinguine, die schon auf den nächsten Winter warten. Mit ihren drolligen Kulleraugen blicken sie einen treuherzig an. Man kann ihnen einfach nicht widerstehen.


6 bis 16 Jahre

Fronte

6,50


Do 05.08.21 09:00 bis 10:30 Uhr Kurs 127


Fr 13.08.21 11:00 bis 12:30 Uhr Kurs 128




Nähen: Handyümhängetasche

Klein, praktisch, stylish: Unser Kleingeld und Handy hängen wir uns jetzt um den Hals. Diese coole Mini-Bag aus Jeans oder bunten Stoffen wollen wir jetzt unbedingt tragen! Schritt für Schritt wird euch alles erklärt, wie aus einem Schnittmuster eine tolle Handyümhängetasche entstehen. Die Stoffe könnt ihr euch aus unserem großen Sortiment vor Ort aussuchen. Aus gegebenem Anlass können maximal 4 Kinder teilnehmen.

 9 bis 16 Jahre

 Atelier ESCHERLE, Regensb. Str. 75 a

 23,50


 Do 19.08.21 14:00 bis 16:45 Uhr Kurs 599

Neuer Kurs



Nähen: Japanische Knotentasche

Japanische Taschen sind in diesem Jahr total angesagt. Du kommst kaum daran vorbei. Wie schön, wenn du dir deine eigene Tasche aus vielen neuen bunten Stoffen auswählen kannst. Du kannst sehr viel darin verstauen und mit einem einfachen Knoten die Tasche schließen. Schritt für Schritt wird alles vom Zuschneiden bis zur Fertigstellung erklärt. Mit der Unterstützung im Atelier Escherle kommt garantiert eine supertrendige Tasche heraus, um die dich deine Freundinnen bestimmt beneiden werden. Am besten, du nimmst die Freundin gleich mit! Aus gegebenem Anlass können maximal 4 Kinder teilnehmen.

 8 bis 16 Jahre

 Atelier Escherle, Regensburger Str. 75a


 28,00


 Mi 11.08.21 09:30 bis 12:30 Uhr Kurs 601



Nähen: Jeansbag - Upcycling

Einkaufstasche aus alter Jeans
Aus einer alten Jeans und bunten Stoff für die Innenseite wird im Handumdrehen eine große Einkaufstasche und ein wahrer Hingucker. Plastiktüten ade. Die Umhängegurte halten die Tasche beim Tragen geschlossen. Die passende Nähanleitung und genaue Erklärung bekommt ihr im Atelier Escherle. Aus gegebenem Anlass können maximal 4 Kinder teilnehmen.

 9 bis 16 Jahre

 Atelier Escherle, Regensburger Str. 75a

 26,50


 Do 12.08.21 09:30 bis 12:45 Uhr Kurs 593

Neuer Kurs




Nähen: Kleine Geldbeutel

Wenn normale Geldbörsen in Lederoptik nicht so euer Fall sind und ihr von übergroßen Frauenportmonées auch nicht viel haltet, dann könnte ein toller selbst genähter Geldbeutel bestimmt genau euer Fall sein! Der Geldbeutel kann mit und ohne Reißverschluss genäht werden. Viele bunte Stoffe stehen zur Wahl. Die Kurszeit reicht für zwei kleine Geldbeutel. Aus gegebenem Anlass können maximal 4 Kinder teilnehmen.

 9 bis 16 Jahre

 Atelier ESCHERLE, Regensb. Str. 75 a

 21,50


 Mi 18.08.21 14:00 bis 16:30 Uhr Kurs 597

Neuer Kurs




Nähen: Regenbogenmäppchen

Mehrere Reißverschlüsse in Farben eines Regenbogens oder in deinen Lieblingsfarben werden zu einem Mäppchen genäht. Die Rückseite ist aus Jeans upcycling. Zwei Mäppchen kannst du im Kurs erarbeiten. Aus gegebenem Anlass können maximal 4 Kinder teilnehmen.

 8 bis 16 Jahre

 Atelier ESCHERLE, Regensb. Str. 75 a


 21,50


 Do 12.08.21 14:00 bis 16:15 Uhr Kurs 592




Nähen: Mäppchen für Allerlei

Ein Mäppchen für Stifte, Kosmetik uvm. nähen - Eine super Geschenkidee!
Im Atelier ESCHERLE bekommt ihr die Anleitung für ein hübsches Mäppchen. Damit könnt ihr Geschwister, Mama, Oma oder aber auch euch selbst glücklich machen! Ob als Stiftemäppchen für die Schule, zur Aufbewahrung von Kosmetiksachen oder zum Verstauen von Krimskrams? unser Mäppchen ist einfach ein Allroundtalent!
Es können zwei Mäppchen in einer oder verschiedenen Größen gearbeitet werden. Es gibt eine große bunte Stoffauswahl.
Geschlossen wird das Mäppchen mit einer Gummikordel.
Aus gegebenem Anlass können maximal 4 Kinder teilnehmen.

 9 bis 16 Jahre

 Atelier ESCHERLE, Regensb. Str. 75 a

 € 22,00


 Di 17.08.21 14:00 bis 16:30 Uhr Kurs 595


Neuer Kurs




Nähen: Rollmops

Wickelrolle für Kosmetik oder Stifte nähen.
Praktisch aufgerollt - schnell zur Hand! Langes Kramen nach der passenden Farbe ist somit vorbei! Mit unser Anleitung zauberst du deine eigene tolle Stifterolle - und das auch noch ganz fix! Egal, ob nach Herzenslust quietschbunt verziert oder ganz schlicht - ein Hingucker ist sie allemal. So hast du deine Stifte oder Kosmetik immer wunderschön verstaut und griffbereit oder kannst ein schönes und einzigartiges Geschenk für deine Freunde nähen.
Aus gegebenem Anlass können maximal 4 Kinder teilnehmen.

 8 bis 16 Jahre

 Atelier Escherle, Regensburger Str. 75a


 € 18,50

 Mi 11.08.21 14:00 bis 16:15 Uhr Kurs 602




Nähen: Stehmäppchen

Um dieses Mäppchen wird euch jeder beneiden. Kein lästiges Suchen nach dem passenden Stift, denn der steht direkt vor euch. Durch die eingebaute Schiebefunktion stehen alle Stifte aufrecht. Mit nur geringen Mehraufwand gibt es ein verblüffendes Ergebnis.
Aus gegebenem Anlass können maximal 4 Kinder teilnehmen.

 9 bis 16 Jahre

 Atelier Escherle, Regensburger Str. 75a

 € 27,50

 Do 19.08.21 09:30 bis 12:45 Uhr Kurs 598

Neuer Kurs



Nähen: Rucksack mit bunten Motivstoffen

Dieser schöne Rucksack wird dich mit Sicherheit auf vielen Ausflügen und Shoppingtours begleiten. Das Atelier Escherle zeigt dir, wie eine Innentasche für den Geldbeutel eingenäht wird. Du kannst ihn als Rucksack oder als Schultertasche tragen. Es ist sogar Platz für Schulordner, so dass dich dieses schicke Nähstück auch in die Schule begleiten kann. Für Näheinsteiger ist dieser Kurs bestens geeignet. Schritt für Schritt wird dir alles genau erklärt. Die Stoffe könnt ihr euch vor Ort aussuchen. Auch andere Motive sind vorhanden. Aus gegebenem Anlass können maximal 4 Kinder teilnehmen.

👑 8 bis 16 Jahre

📍 Atelier Escherle, Regensburger Str. 75a

€ 23,00

📅 Di 10.08.21 14:00 bis 16:30 Uhr Kurs 600



Nähen: Umhängetasche mit passendem Geldbeutel

Für Handy & Co ist die kleine Umhängetasche bestens geeignet. Das Einnähen des Reißverschlusses macht hier kein Problem.

Die Tasche wird trendig mit einer Kordel umgehängt. Passend dazu wird ein kleiner Geldbeutel genäht.

Aus gegebenem Anlass können maximal 4 Kinder teilnehmen.

👑 9 bis 16 Jahre

📍 Atelier ESCHERLE, Regensb. Str. 75 a

€ 26,00

📅 Mi 18.08.21 09:30 bis 12:30 Uhr Kurs 596

Neuer Kurs



Nähen: Wandelbare Rucksacktasche

Dieser Rucksack ist ein Multitalent: Er hat zwei verschiedene Tragevarianten: Als normaler Rucksack oder als normale Schultertasche ganz wie man es gerade möchte oder braucht. Genäht wird er mit einem Innenfutter und Innentasche für Handy & Co.

Schritt für Schritt wird dir genau alles erklärt, wie diese tolle Rucksacktasche entsteht. Die Stoffe könnt ihr euch aus unserem großen Sortiment vor Ort aussuchen. Man kann den Rucksack im Farbenmix oder uni nähen.

Aus gegebenem Anlass können maximal 4 Kinder teilnehmen.

👑 9 bis 16 Jahre

📍 Atelier Escherle, Regensburger Str. 75a

€ 27,00

📅 Di 17.08.21 09:30 bis 12:30 Uhr Kurs 594

Neuer Kurs



Neues aus Fimo

Neue spannende Ideen aus Fimo®!!
Achtung! Das Kinderzimmer wird bunt!!
Langweilige Knetfiguren waren gestern, denn hier wird verrückt und wild drauflos geknetet!
Aus Fimo® lassen sich die tollsten Dinge basteln. Fimo® ist eine besonders weiche Knetmasse und deshalb ganz leicht zu verarbeiten. So entstehen im Handumdrehen kleine Eulen, Shaun das Schaf, ein süßes Kätzchen, bunte Donuts und Pralinen und lustige Emojis. Auch für Knetmuffel geeignet.

👑 6 bis 16 Jahre

📍 Fronte

€ 5,50

📅 Do 12.08.21 13:45 bis 15:15 Uhr Kurs 488

👤 Arbeitskleidung!



Nähen: Weekender Tasche

Tauche ein in die Welt des Nähens. Im Atelier Escherle kannst du Schritt für Schritt lernen, wie diese bezaubernde Reisetasche entsteht, in die so einiges eingepackt werden kann. Die Tasche hat ein Innenfutter, bietet viel Platz für Kurztrips oder zur Übernachtung bei der Freundin. Vom Zuschneiden, über die Stoffauswahl bis hin zur Fertigstellung. Jeder Schritt wird genau erklärt. Und schon entsteht eine tolle Tasche, die dich nicht nur am Wochenende begleiten wird. Aus gegebenem Anlass können maximal 4 Kinder teilnehmen.

9 bis 16 Jahre

Atelier Escherle, Regensburger Str. 75a

32,50

Di 10.08.21 09:30 bis 12:45 Uhr Kurs 591



Niedlicher Einhorn-Blumentopf

Mit Blumen gefüllt oder einfach so sehen die Töpfe richtig toll aus. Die süßen Einhörner kommen wirklich nicht aus der Mode. Und einen romantischen Touch haben sie zudem. Oft in rosa Tönen gehalten wirken sie immer elegant und sehr edel. Natürlich könnt ihr auch andere Farben wählen. Wir zeigen euch, wie man mit wenigen Handgriffen tolle Blumentöpfe zaubern kann.

6 bis 16 Jahre

Fronte


6,50

Di 03.08.21 09:00 bis 10:30 Uhr Kurs 133

Fr 13.08.21 09:00 bis 10:30 Uhr Kurs 134

Arbeitskleidung

Neuer Kurs



Optische Täuschungen zeichnen

Es passiert regelmäßig, dass uns unser Gehirn einen Streich spielt. Man kann optische Täuschungen auch bewusst heraufbeschwören: durch entsprechende Bilder oder Objekte. Wir finden das Thema sehr spannend und haben euch entsprechend einige verblüffende Varianten zusammengestellt, die ihr mit simplen Mitteln und ohne großen Aufwand selbst kreieren könnt!

10 bis 16 Jahre


Fronte

5,50

Fr 13.08.21 11:00 bis 12:30 Uhr Kurs 487

Do 26.08.21 11:00 bis 12:30 Uhr Kurs 505

Arbeitskleidung



Ordner Paris

Très chic, dieser Ordner. Im stylischen Paris-Städte-Trend macht sich das selbstgestaltete Stück äußerst gut auf deinem Schreibtisch. Selbst gemachte Ordner sorgen für Übersichtlichkeit und lassen langweilige Schulhefter und Ablagemappen zu tollen Unikaten werden! Diese Ordner heben sich von der Masse ab. Beim Anblick allein träumt man von der nächsten Reise.

7 bis 16 Jahre

Fronte

6,00

Mo 02.08.21 11:15 bis 12:45 Uhr Kurs 386

Arbeitskleidung



Origami, Asiatische Kunst

Aus Asien kommen so viele schöne Arten von Kunst: Origami aus Japan, Kalligraphie aus China? Kommt mit der inlingua Kindersprachenschule auf eine spannende Reise und lernt wie man selbst die schönsten Dinge falten und die wunderbaren Schriftzeichen malen kann.

10 bis 16 Jahre

inlingua Kindersprachenschule, Pfarrgasse 6, 85049 Ingolstadt

26,00

Di 10.08.21 14:00 bis 16:15 Uhr Kurs 333

Mi 08.09.21 14:00 bis 16:15 Uhr Kurs 334

Hausschuhe



Perlen-Freundschaftsarmband

Hübsche Armbänder fallen sofort ins Auge, zumindest wenn die Freundin schon wieder ein neues Armband hat. Doch wer hat schon ein einmaliges Designerstück, das extra angefertigt worden ist? Da musst du schon selber ran und fädeln und knüpfen. Dafür erhältst du dann ein farbenprächtiges Schmuckstück mit garantiert wasserfesten Perlen.

6 bis 16 Jahre

Fronte

5,00

Do 05.08.21 14:00 bis 15:30 Uhr Kurs 394



Pustebilder

Manche Dinge sind dann besonders, wenn sie sich nicht berechnen lassen.

Nach Albert Einstein kann dies als Zufall betrachtet werden. Dieser spielt nicht nur in vielen Alltagssituationen eine Rolle, sondern wird auch in der Kunst immer wieder als gestalterisches Element eingesetzt. Pusten, klecksen, zeichnen - nichts macht mehr Spaß, als aus scheinbar zufälligen Mustern bunte Bilder herzustellen: ein verwunschener Baum, ein quirliger Vogel und vieles mehr. Der Kurs zeigt die Grundtechniken, angefangen beim Farbenmischen. Anschließend folgen tolle Motivideen, die sich leicht umsetzen lassen. Oft entstehen so die überraschenden Bilder, mit denen vorher niemand gerechnet hätte!

6 bis 16 Jahre

Fronte

6,00

Mi 04.08.21 09:15 bis 10:45 Uhr Kurs 549

Mi 25.08.21 09:00 bis 10:30 Uhr Kurs 559

Arbeitskleidung

Neuer Kurs



Romantisches Steinwindlicht

Im Sommer draußen auf Balkon oder Terrasse zu sitzen und dabei ein Windlicht hinzustellen - Romantik pur. Dieses außergewöhnliche Glas, das wir in diesem Kurs anfertigen, ist wirklich ein Hingucker. Auch wenn die Jahreszeit wieder kälter wird, freuen wir uns, wenn es in der Dunkelheit hell aus dem Windlicht flackert. Windlichter haben immer Saison.

6 bis 16 Jahre

Fronte

5,00

Di 10.08.21 14:00 bis 15:30 Uhr Kurs 139

Mo 16.08.21 09:00 bis 10:30 Uhr Kurs 140

Arbeitskleidung



Rucksack batiken

Hippie-Look: Batik selber machen

Wenn die Temperaturen auf dem Thermometer steigen, packen wir gern unsere sieben Sachen zusammen und fahren an den nächsten Badeseen oder ins Freibad für eine Abkühlung. Damit ihr all eure Badesachen gut transportieren könnt, zeigen wir euch wie ihr eine coole Strandtasche mit Batik-Farbe gestalten könnt. Wer jetzt auf den Geschmack gekommen ist und selbst mal Hand anlegen will, sollte nicht lange zögern. Denn Batiken macht richtig Spaß - und es entstehen garantiert einzigartige Muster, die so keiner hat. Diese Taschen sind echte Unikate!

6 bis 16 Jahre

Fronte

11,00

Mo 09.08.21 14:00 bis 15:30 Uhr Kurs 483

Mo 23.08.21 11:00 bis 12:30 Uhr Kurs 511

Arbeitskleidung

Neuer Kurs



Sandbild "Am Meer"

Wenn man seinen Urlaub am Strand verbringt, werden oft zur Erinnerung schöne Fundstücke wie Muscheln, Sand oder anderes Treibgut gesammelt. Hat man einmal alle sorgfältig gesammelten Schätze mit nach Hause genommen, kommt vielleicht die Frage auf, was man nun damit macht. Natürlich besteht immer die Option, alles in eine Schüssel zu geben und als Deko einzusetzen oder man bastelt mit seiner Sammlung etwas Schönes. Eine tolle Ideen zum Basteln mit Sand und Kleister haben wir hier zusammengestellt. Damit genießt man die Schönheit des Strandes jederzeit bequem von zu Hause aus!

6 bis 12 Jahre

Fronte

7,00

Mi 11.08.21 11:00 bis 12:30 Uhr Kurs 403

Fr 20.08.21 11:00 bis 12:30 Uhr Kurs 419

Arbeitskleidung!



Schablonendruck

Einfach druck-tastisch: T-Shirt oder Tasche selbst designen! Schablonendruck macht's möglich: Alte Oberteile oder langweilige Jutetaschen werden zu individuellen Schmuckstücken. Mit Motivschablonen kannst du eigene Kreationen, Schriftzüge, Sprüche oder Namen aufs T-Shirt drucken. Die Schablonen lassen sich nach Lust und Laune kombinieren. So schaffst du im Nu ganz eigene Einzelstücke. Gewaschenes T-Shirt o. ä. (aus Baumwolle) unbedingt mitbringen.

8 bis 16 Jahre

Fronte

6,50

Mo 16.08.21 09:15 bis 10:45 Uhr Kurs 451

Weißes T-Shirt, Jutebeutel o. ä. (Baumwolle, vorgewaschen), Arbeitskleidung!



Schmetterlingsbild


Frühlingsfrisches Flattern! Holt euch den Frühling mit seiner Leichtigkeit in euer Heim. Mit buntem Papier und faszinierenden Motivstanzen könnt ihr fast lebendig wirkende Collagen kreieren. Das Ganze bildet eine Einheit, die garantiert die Blicke auf sich zieht.

6 bis 16 Jahre

Fronte

6,50

Fr 06.08.21 09:00 bis 10:30 Uhr Kurs 547



Schwebende Kerzen wie Harry Potter

Wingardium Leviosa! Du hoffst insgeheim noch auf den Brief aus Hogwarts? Dann bist du hier richtig! Denn wir erleichtern dir das Warten mit diesem genialen Harry Potter Basteltipp. Mit wenigen Handgriffen und wohlüberlegten Zaubersprüchen zauberst du eine wahrhaft magische Dekoration. Wir zeigen dir, wie du auch ohne magisches Blut ein bisschen Harry-Potter-Flair in deine eigenen vier Wände zaubern kannst.

7 bis 16 Jahre

Fronte

5,50

Fr 06.08.21 11:15 bis 12:45 Uhr Kurs 448

Di 17.08.21 14:00 bis 15:30 Uhr Kurs 454

Arbeitskleidung!



Scrapbooking-Notizbuch

Mit Scrapbooking gestalten, dekorieren und basteln. Du arbeitest gern mit Papier und bist ständig auf der Suche nach neuen Ideen? Hast du dich schon einmal gefragt, was eigentlich Scrapbooking ist? Willst du vielleicht ein Scrapbook anfertigen? Mit verschiedenen Papieren und Mustern, Bändern und Borten lässt sich ein wunderschönes Notizbuch gestalten.

8 bis 16 Jahre

Fronte

7,00

Di 03.08.21 11:15 bis 12:45 Uhr Kurs 388

Do 19.08.21 14:00 bis 15:30 Uhr Kurs 418



Scrapbooking-Tagebuch

Mit Scrapbooking gestalten, dekorieren und basteln.

Du arbeitest gern mit Papier und bist ständig auf der Suche nach neuen Ideen? Hast du dich schon einmal gefragt, was eigentlich Scrapbooking ist? Willst du vielleicht ein Scrapbook anfertigen? Mit verschiedenen Papieren und Mustern, Bändern und Borten lässt sich ein wunderschönes Tagebuch gestalten.

8 bis 16 Jahre

Fronte

7,00

Fr 06.08.21 11:00 bis 12:30 Uhr Kurs 477



Scrunchie - Haargummi häkeln

Wenn du lange Haare hast und dir modische Accessoires gefallen, dann sind diese samtigen Haargummis im Style der 90er Jahre mit dem exotischen Namen SCRUCHIES perfekt für dich. Sie sind super schnell gehäkelt und ein schönes Geschenk für kleine und große Mädchen.

Du kannst die Haargummis mit unserer Anleitung, beliebiger Wolle, einer Häkelnadel und einem simplen Haargummi ruckzuck selbst nachhäkeln. Dafür benötigst du keine Anfängerkenntnisse im Häkeln. Nur ein bisschen Zeit. Viel Spaß beim Scrunchie häkeln!

Maximal 6 Teilnehmer pro Kurs

10 bis 16 Jahre

Fronte

6,50

Mi 25.08.21 13:45 bis 15:15 Uhr Kurs 529

Neuer Kurs



Sockentiere - Krake

Viel mehr als nur eine Socke: Daraus kann man Tiere zaubern! Einzelne, übrig gebliebene Socken finden sich in jedem Haushalt. Jetzt kommen sie zu neuen Ehren, denn wir gestalten sie um. Und das ganz einfach, schnell und mit großem Effekt. Sind diese niedlichen Socken-Kraken nicht allerliebste anzuschauen? Wer hätte gedacht, dass Socken so vielseitig verwendbar sind?

6 bis 16 Jahre

Fronte

5,50

Mi 04.08.21 09:00 bis 10:30 Uhr Kurs 390
Di 17.08.21 09:15 bis 10:45 Uhr Kurs 411



Sofakumpel - Monster nähen

Kuschelmonster mit Geheimnis

Was gibt es Schöneres, als erst selber etwas herzustellen und anschließend damit spielen zu können! Nähen fördert hervorragend die Feinmotorik und das textile Gestalten weckt die Kreativität. Doch das Wichtigste sind natürlich die witzigen Monster, die dabei entstehen! Dank kinderleichter Vorlagen kann jeder mit Nadel und Faden seinen eigenen Sofakumpel herstellen. Die frechen Kuschelmonster sind schnell genäht und wunderbar zum Verschenken oder selber behalten. Der Clou: Unser Monster hat in seinem dicken Bauch sogar wohlriechende Kräuter versteckt!

Maximal 5 Teilnehmer pro Kurs

8 bis 16 Jahre

Fronte

27,00

Do 05.08.21 11:30 bis 13:30 Uhr Kurs 525
Do 05.08.21 14:00 bis 16:00 Uhr Kurs 526

Neuer Kurs



Sommer-Windlichter mit Window Color

Einen lauen Sommerabend auf dem Balkon oder der Terrasse ist doch etwas Schönes. Wenn dazu noch kleine Windlichter leuchten, macht das gleich noch mehr Spaß. Wir holen die fast schon in Vergessenheit geratenen Window Colors wieder hervor und gestalten coole Windlicht-Motive.

6 bis 13 Jahre

Fronte

€ 5,00

Mo 02.08.21 09:00 bis 10:30 Uhr Kurs 129

Di 17.08.21 09:00 bis 10:30 Uhr Kurs 130

Arbeitskleidung



Sommerliches Windlicht filzen

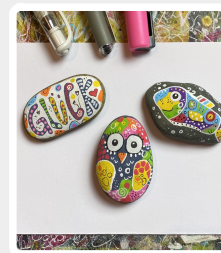
Windlichter mit Wow-Effekt!
Ein schönes, romantisches Windlicht mit zarten Blumen selbst zu machen ist kein Hexenwerk. Wir haben uns für ein sommerliches Windlicht entschieden, das perfekt in den Garten oder auf den Balkon passt. Ideal auch als Vase für Wiesenblumensträuße. Das "Innenleben" ist ein robustes Einmachglas.
Bitte beachten: Der Filzkurs findet im Pavillon im Hof statt. Für den Aufenthalt im Freien entsprechende Arbeitskleidung mitbringen!

7 bis 16 Jahre

Fronte

€ 7,50

Mi 18.08.21 09:15 bis 10:45 Uhr Kurs 456



Steine bemalen

Steine zu bemalen macht unheimlich Spaß. Egal ob es ein Briefbeschwerer, ein Glücksbringer oder ein Kaktus für die Fensterbank wird. Wir haben hier ein paar Steine vorrätig, aber wenn ihr schöne glatte Steine am Strand gefunden habt, bringt sie gerne mit.

6 bis 16 Jahre

Fronte

€ 4,50

Mi 25.08.21 09:00 bis 10:30 Uhr Kurs 544

Arbeitskleidung!

Neuer Kurs



Steine bemalen Pinguine

Steine bemalen ist eine sehr beliebte und durchaus kreative Beschäftigung. Bemalte Steine sind nicht gleich Kunst, aber ein guter Anfang. Mit mittelgroßen Steinen, weichen und harten Pinseln, Zeitungspapier und Acrylfarben bewaffnet legen wir los und verwandeln Steine in niedliche kleine Pinguine. Diese süßen Pinguine sind sehr dekorativ und passen ganz toll zu jeder winterlichen Deko.

6 bis 16 Jahre

Fronte

€ 4,50

Do 05.08.21 13:45 bis 15:15 Uhr Kurs 475

Do 19.08.21 14:00 bis 15:30 Uhr Kurs 514

Arbeitskleidung!



Stiftemäppchen Lama

"No Dramas with Lamas" und "No Problema"... Die trendbewussten Lama-Fans haben sich lustige Wortspiele einfallen lassen, die schon jetzt zu beliebten Hashtags geworden sind. Die fröhlichen Tiere machen einfach gute Laune. Niemand kommt so richtig am Drama-Lama-Trend vorbei. Sie haben eine beruhigende und sanfte Ausstrahlung und ihre Art zu grinsen macht einfach glücklich. Das kuschelig-spuckende Tier befindet sich quasi auf allem, was sich bedrucken lässt. Auch der Ferienpass versorgt dich mit einem schönen Stiftemäppchen mit bunten No-Drama-Lama-Motiven. Dadurch wird dein Alltag noch farbenfroher.

8 bis 16 Jahre

Fronte

€ 6,00

Mo 09.08.21 09:00 bis 10:30 Uhr Kurs 397

Arbeitskleidung



Stofftasche besticken

Mit Nadel und Faden

Wer annimmt, Sticken wäre nicht mehr zeitgemäß, irrt sich gewaltig. Handarbeiten sind wieder groß im Kommen und neben Häkeln und Stricken ist auch Sticken wieder angesagt. Hier findet ihr Anleitung und Inspiration rund um das schöne Hobby. Aus modernen Stick-Vorlagen wählt jeder ein Motiv. Mit Nadel und etwas Stickgarn lassen sich Taschen wunderschön besticken und es entstehen zauberhafte Ergebnisse. Du bist noch ein Do-it-Yourself-Neuling? Kein Problem: Der Kurs ist auch für Stick-Anfänger geeignet. Die Grundtechniken werden eingängig erklärt. So macht das Sticken lernen Spaß! Maximal 6 Teilnehmer.

10 bis 16 Jahre

Fronte

9,50

Fr 30.07.21 14:00 bis 15:30 Uhr Kurs 465

Neuer Kurs



Stofftaschen mit Kartoffeldruck

Der Kartoffeldruck ist ein Klassiker. Mit Kartoffeldruck lässt sich Stoff ganz einfach und leicht selber bedrucken. Mit eigenen Mustern, Blumen, Früchten oder auch Wolken bekommen Stofftaschen gleich einen tollen Look und werden schnell zum Liebhabstück. Besonders der gute alte Kartoffeldruck ist eine tolle, einfache Technik, um Stoffe kunstvoll zu verzieren. Zunächst fertigen wir formschöne Druckstempel aus Kartoffeln an. Mit den richtigen Farben bedrucken wir anschließend Stofftaschen....

8 bis 16 Jahre

Fronte

6,00

Do 26.08.21 11:00 bis 12:30 Uhr Kurs 554

Arbeitskleidung



Strick-Windlicht aus Fimo

Wir haben hier eine schöne DIY-Idee für euch, wie ihr euch gleichzeitig für den Herbst und den Winter rüsten könnt: Mit hübschen umstrickten Windlichtern. Keine Panik, ihr müsst dafür keine Strick-Genies sein. Es reicht völlig, ein paar rechte oder linke Maschen aus Fimo aneinander zu stricken, nur so viel, dass sie genau um die Gläser passen. Je nach Deko-Umgebung sehen die Windlichter entweder herbstlich oder winterlich aus. Die Strickoptik schafft im Nu eine gemütliche Stimmung im Kerzenschein.


8 bis 16 Jahre

Fronte

8,00

Fr 20.08.21 11:00 bis 12:30 Uhr Kurs 498

Neuer Kurs



Stylischer Turnbeutel "Hello Summer"

Turnbeutel sind wieder voll im Trend. Jeder trägt sie, ob jung oder alt! Wir zeigen dir, wie einfach du dir einen ganz individuellen Turnbeutel mit Serviettentechnik gestalten kannst. Dieser taugt nicht nur als klassischer Turnbeutel - er ist auch der perfekte Begleiter für das nächste Festival, Konzert oder einen gemütlichen Stadtbummel. Die Kordeln kannst du wie die Träger eines Rucksacks oder einer Handtasche benutzen.

7 bis 16 Jahre

Fronte

7,00

Do 05.08.21 11:15 bis 12:45 Uhr Kurs 393

Mo 16.08.21 11:15 bis 12:45 Uhr Kurs 410

Arbeitskleidung



T-Shirt batiken

Cooler Shirts mit Batik-Muster selber machen

Batik is back! Die Fashionistas haben es wahrscheinlich schon mitbekommen: Batik-Muster erleben aktuell wieder eine Hochphase. In diesem Sommer setzten viele Designer auf den bunten Batik-Look und das aus gutem Grund. Die bunten und vor allem ganz individuellen Muster standen in den 60er Jahren für Frieden und Freiheit. Nicht zuletzt machen sie einfach gute Laune und das Beste: Jeder kann sich selbst einen ganz individuellen Batik-Look zaubern. Wir verraten euch, was ihr zum Batiken braucht und wie es funktioniert! Übrigens: Ihr müsst nicht kreativ begabt sein, um schöne Ergebnisse zu erzielen.

Ein vorgewaschenes weißes Baumwoll-T-Shirt unbedingt mitbringen, damit es dann auch wie angegossen passt! Achtung: kein Polyester!

👤 6 bis 16 Jahre

📍 Fronte

€ 8,50

📅 Mo 09.08.21 09:15 bis 10:45 Uhr Kurs 481

Mo 09.08.21 11:15 bis 12:45 Uhr Kurs 482

Mo 23.08.21 09:00 bis 10:30 Uhr Kurs 512

📌 Vorgewaschenes weißes Baumwoll-T-Shirt, Arbeitskleidung!



T-Shirt bemalen

Entwerfe und bemale dein eigenes Super-T-Shirt!

Langeweile im Kleiderschrank? Fehlkauf ohne Umtauschmöglichkeit? Lust auf ein individuelles T-Shirt, das auf jeden Fall niemand hat? Heute möbeln wir mal alte T-Shirts auf. Mit Textilarbe und Schablonen malen wir unser eigenes Kunstwerk auf T-Shirts. Hinterher durch Einbügeln fixiert können wir dann unser Kunstwerk überall hin mitnehmen. Alle Textilien unbedingt mitbringen, damit sie dann auch wie angegossen passen!

👤 8 bis 12 Jahre

📍 Fronte

€ 6,00

📅 Fr 27.08.21 09:00 bis 10:30 Uhr Kurs 167

📌 Weißes T-Shirt (vorgewaschen), Arbeitskleidung!



T-Shirt bedrucken mit Stempeln

Pimp your shirt

Endlich raus aus der Massenware und rein ins kreative Sommershirt. Wir stellen dir eine wirklich einfache Möglichkeiten vor, wie du dein T-Shirt mit einem Stempel ganz individuell gestalten kannst. Alles, was du brauchst, ist ein Bleistift mit Radiergummi am Ende, verschiedene Textilarben, Stecknadeln, eine Unterlage aus fester Pappe oder Kunststoff und ein Karton, aus dem du deine gewünschte Form ausschneiden kannst. Mit dem Radiergummi werden viele bunte Kreise aufgestempelt. Wenn alles trocken ist, kannst du das Ergebnis bewundern. Gewaschenes T-Shirt (aus Baumwolle) unbedingt mitbringen, damit es dann auch wie angegossen passt!

👤 8 bis 16 Jahre

📍 Fronte

€ 6,50

📅 Mo 02.08.21 09:00 bis 10:30 Uhr Kurs 466

📌 Weißes T-Shirt (vorgewaschen), Arbeitskleidung!



T-Shirts in angesagter Sprühoptik

Verwandel dein T-Shirt in ein angesagtes Trendteil. Mit dem Fashion-Spray und Fashion-Liner gelingt dies schnell und einfach. Mit der Abklebetechnik lassen sich einmalige Farbeffekte und Verläufe sprühen. Viel Spaß beim Ausprobieren!

Ein vorgewaschenes weißes Baumwoll-T-Shirt unbedingt mitbringen, damit es dann auch wie angegossen passt! Achtung: kein Polyester!

👤 6 bis 10 Jahre

📍 Fronte

€ 11,50

📅 Mi 25.08.21 09:00 bis 10:30 Uhr Kurs 504

📌 Vorgewaschenes weißes Baumwoll-T-Shirt, Arbeitskleidung!



Tassengarten

Mini-Garten - Dein Garten im Kleinformat
Entdecke die große Welt der winzig kleinen Gärten. Dieser neue Gartentrend verbindet die Freude am Gärtnern mit der Magie des Klitzekleinen. Mit wenig Aufwand entstehen witzige Garten- und Landschaftsszenen in Tassen. Gärten im Miniformat sind das perfekte grüne Geschenk für jede Gelegenheit.

6 bis 12 Jahre

Fronte

6,50

Do 05.08.21 11:00 bis 12:30 Uhr Kurs 485



Temporäre Tattoos

Auch Lena, Justin Bieber und Elyas M'Barek haben es: Coole Henna-Tattoos. Wir wollen es ihnen nachmachen und mit schwarzen und bunten Tattoo-Stiften schöne, verrückte oder auch witzige - ganz wie es euch gefällt - Tattoos aufmalen. Und das Beste ist: Es tut nicht weh! Die Tattoos bleiben ca. 3 - 4 Tage erhalten.

6 bis 10 Jahre

Fronte

4,50

Di 03.08.21 14:00 bis 15:30 Uhr Kurs 249



Temporäre Tattoos II

Auch Lena, Justin Bieber und Elyas M'Barek haben es: Coole Henna-Tattoos. Wir wollen es ihnen nachmachen und mit schwarzen und bunten Tattoo-Stiften schöne, verrückte oder auch witzige - ganz wie es euch gefällt - Tattoos aufmalen. Und das Beste ist: Es tut nicht weh! Die Tattoos bleiben ca. 3 - 4 Tage erhalten.

6 bis 10 Jahre

Fronte

4,50

Mi 04.08.21 09:00 bis 10:30 Uhr Kurs 471
Mi 18.08.21 09:00 bis 10:30 Uhr Kurs 500



Tiere aus Kaffee kapseln

Es gibt so viele Tiere, die du aus Kaffee kapseln basteln kannst: Hunde, Marienkäfer, Schnecken, Schildkröten, Fledermäuse, Schmetterlinge, Schweine, Krebse, Fische? Hier erfährst du, wie du Tiere aus leeren Kapseln basteln kannst. Du kannst dir einen ganzen Zoo gestalten oder einen Zirkus?

8 bis 16 Jahre

Fronte

4,50

Di 10.08.21 14:00 bis 15:30 Uhr Kurs 401



Töpfern: Der kleine Maulwurf

Unser niedlicher, kleiner Maulwurf kommt aus den Tiefen der Erde und freut sich auf sein neues Zuhause! Mit seiner Stupsnase, seinen kleinen Augen und der großen Brille zaubert er Kindern und Erwachsenen ein breites Lächeln ins Gesicht und ist für jeden Spaß zu haben. Der kleine Maulwurf ist innen hohl und kann auf einen Stab oder einen Zaunpfahl aufgesteckt werden. Ein Hingucker in jedem Garten oder als Dekofigur einfach zum Hinstellen im Blumentopf.
Nach dem Brennen könnt ihr eure süßen neuen Freunde ab Montag, 27. September in der Fronte abgeholt werden, Zeiten siehe "Abholchein".

8 bis 16 Jahre

Fronte

8,50

Do 12.08.21 11:15 bis 12:45 Uhr Kurs 368

Arbeitskleidung



Töpfern: drei Gartenherzen in Betonoptik

Diese wunderschönen Herzen machen jede Ecke im Zuhause zu einem ganz besonderen Blickfang. Der angesagte Betonoptik-Look macht es möglich. Jeder darf 3 Herzen verschieden gestalten. Wenn der Ton ausgerollt ist und alle Kanten geglättet sind, kommt die Verzierung und zuletzt die Löcher für den Haltestab. Nach dem Brennen könnt ihr eure Werke ab Montag, 27. September in der Fronte (Zeiten stehen auf dem Abholschein) abholen. Bitte an Arbeitskleidung denken!

6 bis 16 Jahre

Fronte

8,50

Do 12.08.21 09:15 bis 10:45 Uhr Kurs 365

Arbeitskleidung



Töpfern: Fliegenpilz für Vogelfutter

Hier werden Piepmätze satt und glücklich! Vögel beobachten am Futterhäuschen gehört zu den schönsten Winterbeschäftigungen. Die praktische Futterglocke aus Ton schützt das Vogelfutter vor Schnee und Nässe und wird gerne von den gefiederten Gästen besucht. Das Futterdach einfach an einen Ast hängen und schon haben Meisen, Finken, Rotkehlchen u.a. einen ansehnlichen Futterplatz - an dem man wunderbar Vögel beobachten kann. Nach dem Brennen können die Meisenknödelhalter ab Montag, 27. September in der Fronte abgeholt werden, Zeiten siehe "Abholschein".


6 bis 8 Jahre

Fronte

8,50

Fr 13.08.21 11:15 bis 12:45 Uhr Kurs 367

Arbeitskleidung



Töpfern: Große Gartenkugel Paradies

Heute entstehen in Kinderhänden traumhaft schöne Gartenkugeln, die jedes Blumenbeet zieren. Aber auch in der Wohnung kommt das schöne Stück gut zur Geltung. Über spezielle Formen werden Motive eingedrückt, ausgeschnitten und mit Hilfe einer Gipsschale in Form einer Kugel gebracht. Wie im Paradies... Wunderschön! Nach dem Brennen könnt ihr eure Werke ab Montag, 27. September in der Fronte (Zeiten stehen auf dem Abholschein) abholen. Bitte an Arbeitskleidung denken.

8 bis 16 Jahre

Fronte

12,00

Mi 11.08.21 11:15 bis 12:45 Uhr Kurs 364

Arbeitskleidung



Töpfern: Namensschild

Namensschilder bieten ungeahnte Möglichkeiten der Gestaltung. Zuerst muss eine Tonplatte in der richtigen Dicke ausgerollt und in eine passende Form gebracht werden. Dann wird die Schrift entweder in Druckschrift oder in Schreibschrift eingekratzt oder mit Buchstabenformen in den Ton gedrückt. Zum Schluss könnt ihr das Namensschild noch ausschmücken und mit Engoben bemalen. Nach dem Brennen könnt ihr eure Werke am Montag, 27. September in der Fronte (Zeiten stehen auf dem Abholschein) abholen. Bitte Arbeitskleidung anziehen!

6 bis 16 Jahre

Fronte

10,00

Fr 06.08.21 10:00 bis 12:00 Uhr Kurs 522

Fr 06.08.21 12:15 bis 14:15 Uhr Kurs 523

Arbeitskleidung



Töpfern: Pflanzmaus in Betonoptik

Wie süß kann eine Maus sein? In Betonoptik ist das mit Sicherheit der Renner. Wir drücken den Ton zuerst in eine Gipsschale, um die Form einer Pflanzschale zu erhalten. Wenn alle Kanten geglättet sind, formen wir Mäuseohren, ein Schwänzchen und die Schnauze und vollenden unsere Pflanzschale zu einer süßen Maus. Nach dem Brennen könnt ihr eure Werke ab Montag, 27. September in der Fronte (Zeiten stehen auf dem Abholschein) abholen. Bitte an Arbeitskleidung denken!

6 bis 16 Jahre

Fronte

8,50

Fr 13.08.21 09:15 bis 10:45 Uhr Kurs 366

Arbeitskleidung



Töpfern: Seepferdchen in Betonoptik

Heute töpfeln wir ein süßes Detail für eure Blumen zuhause. Seepferdchen sind sehr schön anzusehende Tiere, die in keinem Blumentopf oder Gartenstück fehlen sollten. Die sehr angesagte Betonoptik macht daraus einen tollen Blickfang, um den euch jeder Nachbar beneiden wird. Nach dem Brennen könnt ihr eure Werke ab Montag, 27. September in der Fronte (Zeiten stehen auf dem Abholschein) abholen. Bitte Arbeitskleidung anziehen!


6 bis 16 Jahre

Fronte

8,50

Mi 11.08.21 09:15 bis 10:45 Uhr Kurs 363

Arbeitskleidung



Traumfänger

Nach einer Sage der Indianer fängt der Traumfänger alle bösen Träume ein. Nur die guten Träume fallen sanft auf die schlafende Person herab. Die schlechten Träume werden im Netz des Traumfängers gefangen und dort fest gehalten. Erst am Morgen werden sie von den ersten Strahlen der Sonne aufgelöst. Wir basteln zusammen einen Traumfänger für angenehme Träume.

8 bis 16 Jahre

Fronte

5,50

Di 10.08.21 13:45 bis 15:15 Uhr Kurs 376

Arbeitskleidung!



Traumfänger Blütenträume

Traumfänger sind seit Jahren eine besonders beliebte Möglichkeit, die eigenen Räumlichkeiten zu verzieren und dabei auch noch einen alten indianischen Glauben aufzugreifen. Denn alten Überlieferungen nach soll er in der Lage sein, negative Energien und Träume abzufangen und so dem darunter Schlafenden angenehme Träume zu beschermen. Da Traumfänger allerdings relativ teuer sind, könnt ihr hier mit Satinbändern, Perlen, Kunstblumen und Federn schnell und einfach einen selber basteln.

9 bis 16 Jahre

Fronte

6,50

Di 17.08.21 11:15 bis 12:45 Uhr Kurs 455

Arbeitskleidung



Traumfänger mit Schmucksteinen

Die edelsten Vertreter unseres Traumfänger-Angebots sind mit Schmucksteinen versehen. Ob als Raumschmuck oder Dreamcatcher - sie stellen in jedem Fall einen Blickfang dar. Die Wirkung kann durch verschiedene Schmucksteine ganz gezielt beeinflusst werden. So steht zum Beispiel der Türkis für Heiterkeit und Schutz. Kleine eingewebte Perlen sollen der Legende nach die unerwünschten Träume zum Verweilen und Spielen im Traumfänger anregen. So bleiben sie uns fern und werden morgens von der Sonne verschluckt. Aus Perlen und bunten Federn fertigt jeder ein Exemplar mit persönlicher Note. Als Besonderheit wird er mit edlen Schmucksteinen verziert.

8 bis 16 Jahre

Fronte

6,50

Mi 04.08.21 11:00 bis 12:30 Uhr Kurs 391

Di 17.08.21 11:15 bis 12:45 Uhr Kurs 412

Arbeitskleidung



Truhen im Boho-Look

Dekorieren im Boho-Style

Nicht nur bei Kleidung ist der Bohemian Style aktuell in Mode. Der wilde und warme Stilmix begeistert auch in puncto Einrichtung. Ein bisschen Hippie, ein bisschen orientalisch und ganz viel Ethno: Das macht den Boho-Style aus, der momentan schwer im Trend liegt. Der Boho-Look ist nicht nur wunderschön, sondern auch wunderbar einfach! Wir verraten euch, wie ihr den angesagten Boho-Style auch in eure eigenen vier Wände bekommt. Zum Beispiel mit dieser dekorativen und dabei äußerst praktischen Holztruhe. Ideal zum Aufbewahren, Verstauen und zur Dekoration!

8 bis 16 Jahre

Fronte

7,00

Mo 09.08.21 11:00 bis 12:30 Uhr Kurs 398

Arbeitskleidung



Twisted Candles

Ganz schön verdreht

Auf Kommoden, Tischen und Regalen ? überall sehen wir sie: Twisted Candles. Die gedrehten Kerzen sind innerhalb kürzester Zeit zum absoluten Deko-Trend geworden und das wird wohl auch erst einmal so bleiben. Denn tatsächlich machen die spiralförmigen Schönheiten ganz schön was her. Und das Beste: Du kannst sie super einfach selber machen. Gerade Kerzen waren gestern.

10 bis 16 Jahre

Fronte

8,00

Mi 11.08.21 09:00 bis 10:30 Uhr Kurs 402

Do 19.08.21 09:00 bis 10:30 Uhr Kurs 416

Neuer Kurs



Türschild Beach

Ein Holzschild im Strandlook

Du träumst von weißem Sand und einer warmen Brise? Dann haben wir hier die passende Deko für dich. Lass dich von unserer meeresfrischen Idee inspirieren! Auch wenn man gerade kein Haus am Meer besitzt, kann man mit ein bisschen Deko ganz viel Beach-Feeling in die Bude bringen. Und dafür braucht es gar nicht viel. Wir basteln ein Wegweiser-Schild, das sofort gute Laune macht. Du brauchst dich nur entscheiden, welches Aussehen das Schild bekommen soll. Fertig ist die perfekte Deko im Beach-Look, als kleine Erinnerung wohin es gehen soll - nämlich zum Strand.

8 bis 12 Jahre

Fronte

5,00

Mi 18.08.21 09:15 bis 10:45 Uhr Kurs 553

Do 26.08.21 09:00 bis 10:30 Uhr Kurs 560

Arbeitskleidung!

Neuer Kurs



Verzauberte Glitzerwelt

Geht auf eine Entdeckungsreise in eine verzauberte Welt. Sagenhafte Unterwasserlandschaften, orientalische Stadtansichten oder auch fantastische Blumenwälder warten darauf von euch gestaltet zu werden. Wer möchte schon nur mit Stift und Pinsel arbeiten? Bei uns wird es funkeln und glitzernd!

6 bis 10 Jahre

Fronte

7,50

Fr 30.07.21 11:00 bis 13:00 Uhr Kurs 462

Mi 25.08.21 11:00 bis 13:00 Uhr Kurs 503

Arbeitskleidung!



Wanduhr

Wie viel Uhr ist es? Dies ist eine der meistgehörten Fragen überhaupt. Wir haben mit dieser Bastelidee eine dekorative Antwort darauf. Mit nur wenigen Bastelschritten wird aus einem einfachen Ziffernblatt ein Uhrenunikat. Diese schicke Uhr ist nicht nur ein verlässlicher Zeitmesser, sondern bereichert dein Zuhause auch um ein attraktives Deko-Objekt. Klar, dass wir uns das ausgefallene Wohnaccessoire gerne an die Wand hängen.

8 bis 16 Jahre

Fronte

€ 8,50

Di 10.08.21 11:00 bis 12:30 Uhr Kurs 400

Do 19.08.21 11:00 bis 12:30 Uhr Kurs 417

Arbeitskleidung



Washi Tape Aufbewahrungsbox

Bunter Basteltrend aus Japan!

Mit Washi Tape wird es kunterbunt beim Verzieren und Basteln, denn das Allround-Klebeband aus Japan ist in vielen verschiedenen Farben und Designs erhältlich und lässt sich für unzählige Deko-Ideen einsetzen. Mit bunten Washi Tapes verzieren wir eine Aufbewahrungsbox. So ein selbstgemachtes, stylisches Kästchen zum Aufbewahren, Sortieren und Dekorieren ist einfach das perfekte Geschenk für Freunde oder für einen selbst! Sie bietet nämlich nicht nur jede Menge Platz für Fotos, Schmuck oder andere kleine Andenken, sondern sieht dazu auch noch richtig schön aus. Und das Tolle ist: Wir haben eine große Auswahl an farbenfrohen Klebestreifen. Also ran an die Washi Tapes, fertig, LOS!

6 bis 16 Jahre

Fronte

€ 6,00

Fr 06.08.21 09:00 bis 10:30 Uhr Kurs 395



Wichtel & Tiere aus Fimo

Wichtel & Tiere aus Fimo®!!

Achtung! Das Kinderzimmer wird bunt!! Langweilige Knetfiguren waren gestern, denn hier wird verrückt und wild drauflos geknetet! Aus Fimo® lassen sich die niedlichsten Wichtel und lustigsten Tiere basteln. Fimo® ist eine besonders weiche Knetmasse und deshalb ganz leicht zu verarbeiten. So entstehen im Handumdrehen kleine Wichtel, süße Mäuschn, niedliche Füchse. Auch für Knetmuffel geeignet. Zum Aushärten die modellierten Tiere bei 125 °C für ca. 30 Minuten in den Backofen geben.

6 bis 16 Jahre

Fronte

€ 7,50

Mi 11.08.21 11:00 bis 12:30 Uhr Kurs 484

Arbeitskleidung!



Windlicht im Fischernetz-Look

Makramee ist voll im Trend! Das Knüpfen von Makrameeknoten ist eine uralte Tradition, die ursprünglich aus dem Orient zu uns kam. In diesem Kurs zeigen wir euch, wie ihr mit einer ganz einfachen Knotentechnik ein stylisches Windlicht selber machen könnt. Ob ihr die Variante zum Hängen wählt oder die Tischvariante, der Wow-Effekt ist garantiert - wieder mal eine tolle Upcycling Idee!

8 bis 16 Jahre

Fronte

€ 5,50

Di 03.08.21 14:00 bis 15:30 Uhr Kurs 389

Di 17.08.21 14:00 bis 15:30 Uhr Kurs 413



Wochenplaner

Ihr kennt bestimmt die süßen Memoboards in ihren einmaligen und verschiedenen Varianten! Sie sehen einfach super schön im Kinderzimmer, aber auch in der Küche oder im Flur aus! Ein paar Erinnerungen, ein paar Notizen oder auch Postkarten können hier ein dekoratives Plätzchen finden. Mit ein wenig Geduld und den richtigen Materialien bekommt man wunderschöne Memoboards auch selbst gefertigt.

9 bis 12 Jahre

Fronte

9,00

Fr 13.08.21 11:00 bis 12:30 Uhr Kurs 552
 Mi 25.08.21 11:00 bis 12:30 Uhr Kurs 558

Arbeitskleidung



Wochenplaner selbst gestaltet

Kleine Zettelchen, auf denen man irgendetwas Wichtiges vermerkt hat, liegen meist ungeachtet in Schubladen herum. Mit diesem Wochenplaner könnt ihr eurer Zettelwirtschaft ein Ende machen und die Papierstücke genau zu den Tagen klippen, zu denen die wichtige Information gehört. Auch als Stundenplaner für die Schule ist so ein Planer sehr nützlich. Da wird so schnell nichts mehr vergessen....

6 bis 13 Jahre

Fronte

6,00

Mi 04.08.21 09:00 bis 10:30 Uhr Kurs 148
 Mi 18.08.21 11:30 bis 13:00 Uhr Kurs 149

Arbeitskleidung

Neuer Kurs



Zauberhafte Papierdrahtfiguren

Welch zauberhafte Gestalten kann man aus einer simplen Papierschnur entstehen lassen? Es ist faszinierend, was daraus alles entstehen kann. Lass deiner Phantasie freien Lauf: so entwickeln sich kleine Menschen, Blumen, Tiere oder Herzchen. Gesteckt auf einem Stück Holz werden die Papierdrahtfiguren zu einem ganz besonderen Einzelstück.


6 bis 14 Jahre

Fronte

7,00

Di 03.08.21 11:00 bis 12:30 Uhr Kurs 441
 Fr 13.08.21 09:00 bis 10:30 Uhr Kurs 440

Neuer Kurs



Zauberhafte Wichteltür

Feen und Wichtel sind ja fabelhafte, für unsere Augen unsichtbare Wesen, die mit magischen Fähigkeiten ausgestattet sind? einschließlich der Fähigkeit, in unsere Welt einzudringen, schlafende Kinder zu besuchen und verschiedene wunderbare Taten zu vollbringen. Aber damit die Feen und Wichtel von ihrer Welt zu uns kommen können, brauchen sie Türen! Vielleicht hast du sogar einen alten Baumstumpf mit einer Mulde im Garten, der sich ideal für eine winzige Wichteltür eignen würde. Lass uns eine Miniaturtür für Feen, Wichtel, Zwerge oder Elfen selbst basteln und damit einen Baum oder die Wohnung dekorieren. Aber Achtung! Die kleine Türe darf niemals geöffnet werden? sonst verschwinden die schüchternen Wichtel auf Nimmerwiedersehen.

8 bis 16 Jahre


Fronte

5,00

Do 12.08.21 14:00 bis 15:30 Uhr Kurs 450
 Do 19.08.21 09:15 bis 10:45 Uhr Kurs 458

Arbeitskleidung!

Neuer Kurs



Zeichnen mit Aquarellstiften

Aquarellstifte sehen optisch wie normale Buntstifte aus. Wenn man die Farbe jedoch mit Wasser vermischt, entsteht eine wunderschöne Optik, wie bei einem Aquarellbild. Dieser Kurs gibt einen Überblick über die Anwendungsmöglichkeiten der Stifte. Durch ein teilweises Verwaschen ergibt sich ein reizvoller Farbwechsel. Zusätzlich kann man in die nassen Stellen auch kleine Farbakzente mit dem Aquarellstift setzen. Natürlich könnt ihr euer zuvor liebevoll erstelltes Bild auch komplett "verwaschen".

6 bis 16 Jahre

Fronte

6,50

Mi 18.08.21 09:15 bis 10:45 Uhr Kurs 160
 Fr 20.08.21 09:15 bis 10:45 Uhr Kurs 161

Arbeitskleidung



Zeichnen mit Kohle

Für Kohlezeichnungen verwendet man Zeichenkohle, also verkohltes Holz. Holzkohle wird schon seit Urzeiten zum Zeichnen verwendet. Ausgesprochen professionell aussehende schwarz-weiß Zeichnungen können einfach mit einem kleinen Stück Kohle und einem Radiergummi erstellt werden. Der Vorteil beim Zeichnen mit Kohle ist, dass man sowohl sehr schöne, weiche Übergänge zwischen Licht und Schatten erzeugen, als auch starke Kontraste setzen kann. Kohle verzeiht einem selbst viele Fehler, weswegen es gerade Anfängern oftmals leichter fällt mit Kohle zu zeichnen. Da sie sehr leicht verwischt und stark abstaubt, müssen die Bilder nach der Fertigstellung fixiert werden.

10 bis 16 Jahre

Fronte

7,00

Di 17.08.21 09:15 bis 10:45 Uhr Kurs 157

Arbeitskleidung! Die Kohle lässt sich leicht mit viel Seife abwaschen.



Zeichnen mit Pastellkreide

Eine einfache Maltechnik ohne Pinsel! Das Malen mit Pastellkreide ist eine einfache Maltechnik mit der Besonderheit, dass die Pastellfarben direkt und ohne Pinsel aufgetragen werden. In diesem Kurs werden dir die notwendigen Informationen und hilfreichen Tipps vermittelt, um gleich mit dem Malen zu beginnen. Mit Pastellkreiden können ineinander fließende Konturen und eine besondere Weichheit erzielt werden.

10 bis 16 Jahre

Fronte


6,50

Di 17.08.21 11:15 bis 12:45 Uhr Kurs 158

Do 19.08.21 11:15 bis 12:45 Uhr Kurs 168

Di 24.08.21 11:00 bis 12:30 Uhr Kurs 159

Arbeitskleidung



Zeichnen mit Tusche & Feder

Das Zeichnen mit Tusche stammt ursprünglich aus Korea und hat eine lange Tradition, die sich bis ins 6.Jh.n.Chr. zurückverfolgen lässt. Die richtige Tusche, die passende Feder und das geeignete Papier: nur diese drei Dinge braucht ihr zum Tusche zeichnen. Dazu gibt es ein paar Grundlagen und einige hilfreiche Tipps, die ihr euch mit ein bisschen Geduld hier aneignen könnt, und dann sind der Phantasie keine Grenzen gesetzt.

10 bis 16 Jahre

Fronte

6,50

Fr 27.08.21 11:00 bis 12:30 Uhr Kurs 166

Arbeitskleidung!



ZenStones

ZenStones: Mandalasteine zum Entspannen

Hat euch auch schon das Zentangle-Fieber erwischt? Spätestens seit letztem Jahr ist diese entspannende und meditative Zeichenform in aller Munde. Durch wunderschöne strukturierte Muster entstehen Kunstwerke und das Zeichnen hilft zugleich beim Entspannen. Der Zentangle Trend stammt übrigens aus den USA und ist eine Wortschöpfung aus Zen (Meditation) und Tangle (Zeichnen). Kreativ sein und dabei Stress abbauen? Das klingt perfekt! Wir bemalen Steine mit tollen Mustern und jedes davon trägt eine andere Bedeutung. So erschaffen wir mit wenig Aufwand und etwas Zeit wunderschöne leuchtende Stücke als Geschenk für sich selbst oder andere. Male dich glücklich!

8 bis 16 Jahre

Fronte

4,50

Do 12.08.21 14:00 bis 15:30 Uhr Kurs 491

Arbeitskleidung!



Badminton

Badminton erfreut sich als Freizeitsport mittlerweile großer Beliebtheit, ist einfach zu lernen, fördert die Geschicklichkeit und vor allen Dingen die Kondition. In diesem Kurs erhaltet ihr einen Einblick in die Regeln und die Techniken des Badmintonspiels. Dabei könnt ihr euch so richtig austoben, findet euren passenden Spielpartner und neue Freunde! Übrigens ist seit 1992 Badminton olympische Disziplin. Dieser Kurs geht über zwei Tage, also am 04.08. und 05.08. jeweils zur gleichen Zeit.

9 bis 16 Jahre

Doppelturnhalle des Christoph-Scheiner-Gymnasiums

8,50

von Mi 04.08.21 bis Do 05.08.21 14:00 bis 15:30 Uhr Kurs 113

Turnkleidung, Hallenturnschuhe, Getränk



Bowling

Bowling ist eine Variante des bekannten Kegeln. Es kommt aus den USA und hat ein paar Unterschiede: zum einen ist die Bahn geölt, damit die Kugel besser zum Ziel gelangt. Die Kugel, die hier Ball genannt wird, ist deutlich schwerer als beim Kegeln und hat Löcher für die Finger. Gespielt wird in Spezialschuhen, die du selbstverständlich gestellt bekommst. Der TV 1861 lädt dich heute zu einem Bowlingkurs in die Cosmos-Bowling-Arena ein. Am Dienstag wird geübt und am Donnerstag wird es einen Wettbewerb mit kleinen Preisen geben. Dieser Kurs geht über 2 Tage, also auch am Donnerstag, 09.09.2021 zur gleichen Zeit. Es gelten die aktuellen Hygienemaßnahmen der Cosmos Bowling Arena.

8 bis 16 Jahre

Cosmos Bowling Arena, Richard-Wagner-Str. 65, Ingolstadt

6,00

von Di 07.09.21 bis Do 09.09.21 16:00 bis 18:00 Uhr Kurs 152

Lockere Kleidung



Contemporary in der Tanzschule Fischer

Contemporary ist die Weiterentwicklung des Modern Dance. Die Technik und der Bewegungsstil des Contemporarydance sind einerseits geprägt von fließenden, lässigen Bewegungen, andererseits werden verschiedene Schwerpunkte aus anderen Tanzstilen bzw. Tanzrichtungen aus der aktuellen Tanzszene mit einbezogen.

Es gelten die Hygieneregeln der Tanzschule Fischer.

Achtung: der Kurs ist aufbauend und geht über 2 Tage.

11 bis 16 Jahre

Tanzschule Fischer, Kanalstr. 1a, 85049 Ingolstadt

17,00

von Di 24.08.21 bis Mi 25.08.21 11:00 bis 12:00 Uhr Kurs 586

bequeme Kleidung



Einradfahren

Das Fahren auf nur einem Rad stellt eine spannende Herausforderung dar, die riesig Spaß macht. Zudem wird dabei die Koordinationsfähigkeit gefördert, das Gleichgewicht und die Konzentration geschult. In diesem Anfängerkurs kann das Fahren mit dem Einrad gelernt werden. Und natürlich wird viel geübt. Das Tragen eines Fahrradhelms ist unbedingt erforderlich! Leiheinräder sind kostenlos vor Ort erhältlich. Ihr dürft gerne auch eure eigenen Einräder mitbringen, Knie- und Handschoner, Helm und feste Schuhe! Räder müssen hallentauglich sein. Der Kurs geht über 2 Tage, also auch am 03.08. zur gleichen Zeit.

8 bis 16 Jahre

Doppelturnhalle des Christoph-Scheiner-Gymnasiums

11,50

von Mo 02.08.21 bis Di 03.08.21 14:00 bis 15:30 Uhr Kurs 112

Eigenes Einrad, wenn vorhanden + Sportkleidung!



Hieroglyphen

Schreiben wie die alten Ägypter

Hieroglyphen sind eine der ältesten Schriften der Welt und üben bis heute eine große Faszination aus. Sie wurden lange Zeit nahezu kaum beachtet und waren stets schwer entzifferbar. Der Ferienpass bietet bei einem Workshop die Gelegenheit, in diese geheimnisvolle Welt einzutauchen. Dort werden die wichtigsten Schriftzeichen erklärt. Anschließend können Nachwuchsägyptologen Hieroglyphen schreiben und sogar eigene geheime Hieroglyphen-Botschaften auf Salzteig verfassen. Nach dem Backen werden wir am nächsten Tag die Hieroglyphentafeln mit Farbe bemalen, die als Andenken mit nach Hause genommen werden.

8 bis 12 Jahre

Fronte

9,50

von Mi 11.08.21
bis Do 12.08.21 11:15 bis 12:45 Uhr Kurs 532

Arbeitskleidung



Tennis-Schnupperkurs

Spiel und Spaß rund ums Tennisspielen! Schnupperkurs für Anfänger.

Der STC Rot-Weiß weilt euch in die Geheimnisse des Tennisspiels ein. Unter der Anleitung von Jugendtrainern wirst du nicht nur den Umgang mit dem Tennisschläger und den Bällen lernen, sondern auch diverse Ball- und Laufspiele für deine Koordination und Beweglichkeit trainieren.

Bringt bitte Turnschuhe, Sportkleidung, Getränke und Tennisschläger (falls vorhanden) mit. Außerdem Kopf-, Sonnen-, und Mückenschutz.

6 bis 10 Jahre

STC Rot-Weiß Mitterschüttweg 5
Baggersee

14,00

von Do 02.09.21
bis Fr 03.09.21 16:00 bis 18:00 Uhr Kurs 624

Sportkleidung und Getränke,
Sonnenschutz



Donau-Ruder-Club

I n g o l s t a d t

Schnupper-Rudern beim DRCI

Ihr wolltet immer schon mal Rudern ausprobieren und aus eigener Kraft über das Wasser gleiten? In lockerer Atmosphäre bringt euch der DRCI die ersten Kenntnisse des Ruderns bei. Das Training findet in verschiedenen Booten statt. Erfahrene Kursleiter stehen euch immer zur Seite. Am Freitag gibt es ein gemeinsames Pizzateessen im Bootshaus. Bringt bitte Sportzeug, Handtuch, Wechselklamotten, etwas zu essen und ? gerade an heißen Tagen ? zu trinken mit. Voraussetzungen: Ihr könnt sicher schwimmen!

12 bis 16 Jahre

Bootshaus DRCI (oberhalb der Staustufe), Ingolstadt, Zufahrt über Stausteestraße

16,00

von Fr 06.08.21 15:00 bis 18:00 Uhr
bis Sa 07.08.21 10:00 bis 17:00 Uhr Kurs 640

Einverständniserklärung, Sportzeug, Handtuch, Wechselkleidung, Getränke und Brotzeit





Wildnistage mit Übernachtung

Wir werden zwei spannende Tage und eine abenteuerliche Nacht gemeinsam verbringen. Wir werden Speisen und Tee aus selbst gesuchten Pflanzen zubereiten, lernen mit dem Kompass umzugehen, durch Seile gesichert in die Bäume zu klettern und ein Biwak zu bauen. Wir lernen Feuer zu machen und am Abend werden wir das Feuer nutzen, um gemeinsam das Essen zuzubereiten. Spannende Aufgaben lassen uns die nächtliche Welt des Waldes erfahren. Schlafen werden wir in Zelten (gestellt von simply outdoor) oder in den von uns selbst gebauten Biwaks. Sollte uns schlechtes Wetter überraschen, steht uns das Jugendbildungshaus als Unterschlupf zur Verfügung.


Packliste: Schlafsack und Isomatte, Taschenlampe, Snacks und Wasser, kleiner Rucksack, walddaugliche Kleidung (festes Schuhwerk, kurze und lange Hose, T-Shirts, Pulli/Fleecejacke, Regenjacke, Kopfbedeckung), Kulturbeutel, Handtuch, Badesachen, Sonnencreme, Mücken- bzw. Zeckenschutz.


Wenn ihr eine Unverträglichkeit habt, bitte denkt an entsprechendes Essen für euch. Ansonsten wird für Speisen gesorgt.


 10 bis 16 Jahre

 Jugendbildungshaus am Baggersee, Oberschüttweg 25, 85049 Ingolstadt

 71,00

 von Sa 21.08.21 09:00 Uhr
bis So 22.08.21 16:00 Uhr Kurs 279

 Einverständniserklärung! Schlafsack, Isomatte, Taschenlampe, Mücken- und Zeckenschutz



Contemporary Dance

3 Tage lang tanzen wir, was das Zeug hält! Contemporary Dance heißt übersetzt zeitgenössischer Tanz? und enthält Elemente aus dem Ballett, Jazz Dance und vielem mehr. In Contemporary darf man mit Bewegungen experimentieren wie sonst nirgendwo - Spaß garantiert! Zusammen studieren wir in diesem Kurs Schritt für Schritt eine Choreographie ein, die am Ende garantiert jeder hinbekommt. Also dann, 75, 6, 7, 8? und los geht's! Ich freue mich auf Euch.

10 bis 16 Jahre

Fronte

15,00

von Mo 16.08.21
- Di 17.08.21
bis Mi 18.08.21 13:30 bis 15:00 Uhr Kurs 649

Turnschuhe, Socken, bequeme Kleidung, Getränk

Neuer Kurs



Inline-Skating - Anfängerkurs

Hier könnt ihr auf die Rolle gehen. Dieses Angebot richtet sich an pure Anfänger. Auf kindgerechte Art und Weise werden die wesentlichen Basics wie Vorwärtsfahren, Bremstechniken und natürlich das kontrollierte Stürzen vermittelt. Bitte Inline-Skates mit Bremssystem, komplette Schutzausrüstung (Ellenbogen-, Knie- und Handgelenkschoner, Helm), Turnschuhe, bequeme Kleidung und ausreichend Getränke mitbringen. Der Kurs geht über 3 Tage, also auch am 03.08. und 04.08. zur gleichen Zeit.

6 bis 11 Jahre

Skaterplatz an der Fronte, direkt neben dem Freibad-Eingang

16,00

Mo 02.08.21 09:00 bis 10:30 Uhr Kurs 110
Mo 02.08.21 11:00 bis 12:30 Uhr Kurs 111
Di 03.08.21 09:00 bis 10:30 Uhr Kurs 110
Di 03.08.21 11:00 bis 12:30 Uhr Kurs 111
Mi 04.08.21 09:00 bis 10:30 Uhr Kurs 110
Mi 04.08.21 11:00 bis 12:30 Uhr Kurs 111

Komplettausrüstung, siehe Beschreibung!



Zauberworkshop "Bühnenzauber"

Simsalabim und Abrakadabra! Auch wenn du nach diesem Workshop nicht gleich in den großen Theatern als Zauberkünstler auftreten kannst, so lernst du bei dem bekannten Ingolstädter Magier Sven Catello doch eine Menge Tricks und Kunststücke, mit denen du deine Freunde verblüffen kannst. Die 3 Kurseinheiten gehen über 3 Tage.

8 bis 16 Jahre

Fronte


37,50

von Mi 01.09.21
- Do 02.09.21
bis Fr 03.09.21 11:30 bis 13:00 Uhr Kurs 625
von Mo 06.09.21
- Di 07.09.21
bis Mi 08.09.21 11:30 bis 13:00 Uhr Kurs 626




Theaterworkshop 1001 Nacht ?Aladdin"


Eine Geschichte aus 1000 und einer Nacht: Aladdin. Der beeindruckende Film aus dem Orient hat auch dich in seinen fesselnden Bann gezogen? Wir wollen gemeinsam das Stück Aladdin auf unsere Ferienpass-Bühne zaubern. Neben dem Schauspiel spielt natürlich das Tanzen eine wichtige Rolle und wir werden beides in unserer Vorstellung einbauen. Ob ihr lieber eine kleine Sprechrolle oder eine Rolle mit viel Text übernehmen möchtet, ist vollkommen egal. Der Spaß am Schauspielern und Tanzen steht im Vordergrund. Dazu eine Gänsehaut erregende Musik und es heißt: Vorhang auf!
Achtung: Kurs findet zur gleichen Zeit auch Dienstag, Mittwoch und Donnerstag statt. Am Donnerstag ist großer Aufführungstag!

 8 bis 16 Jahre

 Fronte

 28,00

 von Mo 09.08.21
- Di 10.08.21
- Mi 11.08.21
bis Do 12.08.21 11:15 bis 13:15 Uhr Kurs 138

 Sportliche Kleidung und etwas zu trinken


Neuer Kurs



Theaterworkshop "Mamma Mia" - special edition


Eine Insel im Mittelmeer, viel Musik und jede Menge guter Laune. All diese Dinge zeichnen den Film "MAMMA MIA!" besonders aus. Deshalb wollen auch wir diese wunderbare Geschichte auf unsere Ferienpassbühne zaubern. Dabei spielt sowohl ein bisschen Schauspiel als auch das Tanzen zu den weltberühmten Songs eine Rolle. Gemeinsam erarbeiteten wir eine unvergessliche Show. Mitzubringen sind sportliche Kleidung und etwas zu Trinken.

Achtung: Kurs findet zur gleichen Zeit auch Dienstag, Mittwoch und Donnerstag statt. Am Donnerstag ist großer Aufführungstag!

 10 bis 16 Jahre

 Fronte

 28,00

 von Mo 06.09.21
- Di 07.09.21
- Mi 08.09.21
bis Do 09.09.21 09:00 bis 11:00 Uhr Kurs 286

 Bequeme Kleidung und Getränk

Neuer Kurs



Die Ideenfabrik

Du wünschst dir abwechslungsreiche Ferien mit viel Spaß und Neugierde? Dann ist unser Feriencamp genau das Richtige!

Bei uns hast du die Möglichkeit, dich auszutoben, kreativ zu sein und neues über Robotik und Technik zu lernen. Mit unterschiedlichen Aktivitäten gestalten wir die Ferien so spannend wie möglich: Ob Programmieren, Filme drehen, wissenschaftlich experimentieren oder verschiedene Outdoor-Aktivitäten? für dich ist das Richtige dabei.

Außerdem gehen wir zum Park bzw. auf den Spielplatz um zu toben und frische Luft zu schnappen. Gemeinsam können wir die Zukunft gestalten und deine Ideen zum Leben erwecken. Bist du bereit? Der Preis beinhaltet: Professionelle Workshops, Betreuung, Materialkosten und Versicherung.

7 bis 9 Jahre

Fronte

€ 135,00

von Mo 06.09.21
- Di 07.09.21
- Mi 08.09.21
- Do 09.09.21
bis Fr 10.09.21 08:00 bis 13:00 Uhr Kurs 641

Brotzeit und Getränke

Neuer Kurs



Sprachkarussell (4 Sprachen)

Habt ihr Lust mit unserem Sprachkarussell 4 Kulturen und 4 Länder kennenzulernen? Jetzt könnt ihr neue Laute, Wörter und Sätze in 4 Sprachen lernen! Jeden Nachmittag entdecken wir englische, spanische, italienische und französische Kultur. Wir werden zusammen basteln, singen und jede Menge Spaß haben.

6 bis 8 Jahre

inlingua Kindersprachenschule, Pfarrgasse 6, 85049 Ingolstadt

€ 82,00

von Mo 02.08.21
- Di 03.08.21
- Mi 04.08.21
- Do 05.08.21
bis Fr 06.08.21 15:00 bis 16:30 Uhr Kurs 337

von Mo 30.08.21
- Di 31.08.21
- Mi 01.09.21
- Do 02.09.21
bis Fr 03.09.21 15:00 bis 16:30 Uhr Kurs 338

Hausschuhe und Brotzeit

Neuer Kurs



Sprachkurs: 5 Kontinente - 5 Sprachen

Mach mit der inlingua Kindersprachenschule eine Reise um die Welt und lerne 5 Sprachen in einer Woche kennen! In Asien lernst du Japanisch, Chinesisch oder Koreanisch; in Afrika Französisch; in Amerika trefft ihr auf Spanisch, in Australien bietet sich Englisch an und in Europa runden wir unsere Reise mit Italienisch ab.

Jeden Vormittag lernst du die Grundkenntnisse der Sprache, und jeden Nachmittag machen wir ein Projekt damit? immer in der jeweiligen Sprache!

9 bis 12 Jahre

inlingua Kindersprachenschule, Pfarrgasse 6, 85049 Ingolstadt

€ 242,00

von Mo 02.08.21
- Di 03.08.21
- Mi 04.08.21
- Do 05.08.21
bis Fr 06.08.21 09:00 bis 14:00 Uhr Kurs 315

von Mo 30.08.21
- Di 31.08.21
- Mi 01.09.21
- Do 02.09.21
bis Fr 03.09.21 09:00 bis 14:00 Uhr Kurs 316

Hausschuhe und Brotzeit



Sprachkurs: Englisch Junior School

Du lernst Englisch in der Schule und findest Englischsprechen einfach cool? Dann komm zur ?inlingua Junior School? und verbringe eine Woche mit anderen Schülern, die auch auf Englisch Lust haben. Durch spannende Themen und lustige Spiele? alles in der Zielsprache? kannst du Englisch wirklich erleben!

8 bis 12 Jahre

inlingua Kindersprachenschule, Pfarrgasse 6, 85049 Ingolstadt

€ 202,00

von Mo 09.08.21
- Di 10.08.21
- Mi 11.08.21
- Do 12.08.21
bis Fr 13.08.21 09:15 bis 12:30 Uhr Kurs 325

von Mo 23.08.21
- Di 24.08.21
- Mi 25.08.21
- Do 26.08.21
bis Fr 27.08.21 09:15 bis 12:30 Uhr Kurs 326

Hausschuhe und Brotzeit



Sprachkurs: Französisch Junior School

Du lernst Französisch in der Schule und findest Französischsprechen einfach cool? Dann komm zur ?inlingua Junior School? und verbringe eine Woche mit anderen Schülern, die auch auf Französisch Lust haben. Durch spannende Themen und lustige Spiele? alles in der Zielsprache? kannst du Französisch wirklich erleben!

8 bis 12 Jahre

inlingua Kindersprachenschule, Pfarrgasse 6, 85049 Ingolstadt

€ 202,00

von Mo 09.08.21
- Di 10.08.21
- Mi 11.08.21
- Do 12.08.21
bis Fr 13.08.21 09:15 bis 12:30 Uhr Kurs 327

von Mo 23.08.21
- Di 24.08.21
- Mi 25.08.21
- Do 26.08.21
bis Fr 27.08.21 09:15 bis 12:30 Uhr Kurs 328


Hausschuhe und Brotzeit


Neuer Kurs




Sprachkurs: Italienisch Junior School

Du lernst Italienisch in der Schule und findest Italienischsprechen einfach cool? Dann komm zur ?inlingua Junior School? und verbringe eine Woche mit anderen Schülern, die auch auf Italienisch Lust haben. Durch spannende Themen und lustige Spiele ? alles in der Zielsprache ? kannst du Italienisch wirklich erleben!


 8 bis 12 Jahre

 inlingua Kindersprachenschule, Pfarrgasse 6, 85049 Ingolstadt

€ 202,00

 von Mo 09.08.21
- Di 10.08.21
- Mi 11.08.21
- Do 12.08.21
bis Fr 13.08.21 09:15 bis 12:30 Uhr Kurs 329


von Mo 23.08.21
- Di 24.08.21
- Mi 25.08.21
- Do 26.08.21
bis Fr 27.08.21 09:15 bis 12:30 Uhr Kurs 330


 Hausschuhe und Brotzeit




Sprachkurs: Spanisch Junior School

Du lernst Spanisch in der Schule und findest Spanischsprechen einfach cool? Dann komm zur ?inlingua Junior School? und verbringe eine Woche mit anderen Schülern, die auch auf Spanisch Lust haben. Durch spannende Themen und lustige Spiele ? alles in der Zielsprache ? kannst du Spanisch wirklich erleben!


 8 bis 12 Jahre

 inlingua Kindersprachenschule, Pfarrgasse 6, 85049 Ingolstadt

€ 202,00

 von Mo 09.08.21
- Di 10.08.21
- Mi 11.08.21
- Do 12.08.21
bis Fr 13.08.21 09:15 bis 12:30 Uhr Kurs 331


von Mo 23.08.21
- Di 24.08.21
- Mi 25.08.21
- Do 26.08.21
bis Fr 27.08.21 09:15 bis 12:30 Uhr Kurs 332


 Hausschuhe und Brotzeit



Taekwondo

Blitzschnelle Kicks und akrobatische Sprünge und jede Menge Spaß! Taekwondo ist eine uralte asiatische Kampfkunst, die Beweglichkeit, Koordination und Konzentration schult. Großmeister Fritz Flatnitzer unterrichtet seit über 30 Jahren und wird dir die Grundtechniken des Taekwondo zeigen. Um Verletzungen auszuschließen, werden die Schläge natürlich ohne Kontakt zum Trainingspartner ausgeführt. Am Ende der Woche erhältst du eine Urkunde über die Teilnahme am Grundlagenkurs.
Bei Fragen: Taekwondo Black Belt Center, Tel. 0841/76293

 5 bis 16 Jahre

 Münchener Str. 97a, Black-Belt-Center

 6,50


	von Mo 02.08.21 - Di 03.08.21 - Mi 04.08.21 - Do 05.08.21 bis Fr 06.08.21	17:00 bis 18:00 Uhr	Kurs 627	von Mo 23.08.21 - Di 24.08.21 - Mi 25.08.21 - Do 26.08.21 bis Fr 27.08.21	17:00 bis 18:00 Uhr	Kurs 630
	von Mo 09.08.21 - Di 10.08.21 - Mi 11.08.21 - Do 12.08.21 bis Fr 13.08.21	17:00 bis 18:00 Uhr	Kurs 628	von Mo 30.08.21 - Di 31.08.21 - Mi 01.09.21 - Do 02.09.21 bis Fr 03.09.21	17:00 bis 18:00 Uhr	Kurs 631
	von Mo 16.08.21 - Di 17.08.21 - Mi 18.08.21 - Do 19.08.21 bis Fr 20.08.21	17:00 bis 18:00 Uhr	Kurs 629	von Mo 06.09.21 - Di 07.09.21 - Mi 08.09.21 - Do 09.09.21 bis Fr 10.09.21	17:00 bis 18:00 Uhr	Kurs 632




Ferienkurs Klettern


Habt ihr Spaß an Bewegung und verspürt Abenteuerlust? Dann kommt zum Deutschen Alpenverein! Hier könnt ihr bei Spiel, Sport und Spaß mit den Übungsleitern lernen, wie man sich sicher in der vertikalen Welt bewegt. Bouldern, Klettern, Hangeln, Schaukeln an einem 12 m langen Seil und vieles mehr. Die Kurse gehen über 6 Tage, immer zur gleichen Zeit!


Es besteht die Möglichkeit, den Toprope-Kletterschein zu machen (optional). Damit könnt ihr den Fortgeschrittenkurs besuchen, wenn ihr weiter Klettern wollt. Bitte Einverständniserklärung, Sportkleidung und -schuhe sowie Getränk mitbringen! Hygienekonzept vom DAV ist vorhanden!

 10 bis 16 Jahre

 Baggerweg 2, DAV Kletterzentrum

 70,00

 von Mo 02.08.21
- Mi 04.08.21
- Fr 06.08.21
- Mo 09.08.21
- Mi 11.08.21
bis Fr 13.08.21 10:00 bis 12:30 Uhr Kurs 354

 Einverständniserklärung! Sportkleidung und Getränk



Asterix und die Kelten

Viele Geheimnisse ranken sich um die Geschichte der Kelten. Dieses Volk setzt sich aus vielen Stämmen zusammen und um sie ranken sich viele Geheimnisse. Asterix und Obelix helfen uns, im Stadtmuseum Interessantes aus dem Leben der Kelten zu entdecken.

6 bis 12 Jahre

Stadtmuseum, Auf der Schanz 45

8,00

Do 05.08.21 13:30 bis 16:30 Uhr Kurs 299

Neuer Kurs



Bibi Blocksberg im Museum

Alle kennen sie - viele lieben sie! Seid ihr auch Fans der weltberühmten Junghexe Bibi Blocksberg? Kennt ihr euch in der Hexenwelt aus? Testet euer Wissen und Können gemeinsam mit anderen Kindern bei unserem Bibi Blocksberg-Tag.

6 bis 12 Jahre

Stadtmuseum, Auf der Schanz 45

8,00

Do 19.08.21 13:30 bis 16:30 Uhr Kurs 297



Ein Räuberleben!

Captain Jack Sparrow oder Blackbeard. Ronja Räubertochter oder Räuber Hotzenplotz, jeder kennt sie, doch gab es sie wirklich? Was musste ein waschechter Pirat oder Räuber alles können? Tauchen wir für einen Tag ein in die Welt der Räuber und Piraten, lerne geheime Erkennungszeichen und erbeuten einen Schatz!

6 bis 12 Jahre

Stadtmuseum, Auf der Schanz 45

8,00

Fr 20.08.21 09:00 bis 12:00 Uhr Kurs 303

Neuer Kurs



Entdecker und Erfinder

Eine Kopernikusstraße und ein Christoph Scheiner Gymnasium finden wir in Ingolstadt. Doch wer waren sie und was haben sie entdeckt? War Christoph Kolumbus wirklich der Entdecker Amerikas? Das und noch vieles mehr erfahrt ihr zu den Entdeckungen und Erfindungen. Anschließend sind wir selbst Wissenschaftler, die experimentieren und basteln.

6 bis 12 Jahre

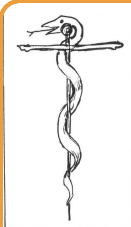
Stadtmuseum, Auf der Schanz 45

6,00

Fr 27.08.21 10:00 bis 12:00 Uhr Kurs 306

Arbeitskleidung

Neuer Kurs



Gesundheit!

Wenn wir krank sind und Medizin brauchen, bekommen wir diese aus der Apotheke, davon gibt es ja recht viele in Ingolstadt. Doch was haben die Leute früher gemacht, wenn sie krank wurden und es noch nicht so viele Apotheken gab? Nicht nur gesundes Obst und Gemüse kommen aus dem Garten, auch Medizin können wir hier finden. Schauen wir uns die größte Apotheke einmal genauer an: Die Natur. Anschließend stellen wir unser eigenes, wohltuendes Badesalz her.


6 bis 12 Jahre

Bauerngerätemuseum Hundszell, Probststr. 13, 85051 Ingolstadt

6,00

Di 24.08.21 14:00 bis 16:00 Uhr Kurs 304

Neuer Kurs



Kunst für alle

Kunst nur mit Punkten? - Geht das? Wir werden uns die Kunstwerke im Museum anschauen und dann doch alles anders machen. Wir malen heute sogenannte Dot Paintings. Was sich dahinter versteckt, werdet ihr sehen. Eines ist jedoch sicher: Ihr werdet Spaß haben und ein tolles Kunstwerk mit nach Hause nehmen.

6 bis 12 Jahre

Stadtmuseum, Auf der Schanz 45

6,00

Do 12.08.21 14:00 bis 16:00 Uhr Kurs 301

Arbeitskleidung

Neuer Kurs



Mythen, Sagen und Legenden

Jedes Schloss braucht sein Schlossgespenst. Ingolstadt soll sogar ein Stadtgespenst haben. Was hat es denn nun wirklich auf sich mit Stadtgespenstern, dem Teufel und seinem Teufelstein oder Frankensteins Monster? Hier erfahrt ihr alles zu Mythen und Legenden aus und in Ingolstadt und könnt natürlich anschließend noch etwas Gruseliges basteln sowie etwas Spannendes spielen!


6 bis 12 Jahre

Stadtmuseum, Auf der Schanz 45

8,00

Mi 11.08.21 09:00 bis 12:00 Uhr Kurs 300

Neuer Kurs



Rhythmisch durch den Vormittag

Heute sind wir musikalisch unterwegs. Dafür lassen wir uns vom Museum inspirieren. Wir werden unsere eigene Musik schreiben und sie uns gegenseitig vorstellen. Eine große Auswahl an Musikinstrumenten wartet auf euch und eurer Kreativität sind keine Grenzen gesetzt.

6 bis 12 Jahre

Stadtmuseum, Auf der Schanz 45

8,00

Mi 04.08.21 09:00 bis 12:00 Uhr Kurs 298

Neuer Kurs



Schattenspiele


Kann man sich auch ohne gesprochene Worte verstehen? Welche Möglichkeiten gibt es, miteinander zu sprechen? Heute wollen wir uns mit diesen Fragen und ihren Antworten beschäftigen und es einmal selbst ausprobieren. Danach widmen wir uns einer ganz besonderen Art des Geschichtenerzählens und gehen ins "Schattenreich". Seid ihr gespannt? Dann kommt vorbei und macht mit!

6 bis 12 Jahre

Stadtmuseum, Auf der Schanz 45

8,00

Do 26.08.21 13:30 bis 16:30 Uhr Kurs 305



Schmuckwerkstatt

Schmuck trägt heute jeder - aber war das schon immer so? Wir begeben uns heute auf Spurensuche durch das Museum und suchen nach den schönsten Schmuckstücken. Natürlich wollen wir zum Schluss auch gemeinsam Schmuck basteln und ihn uns gegenseitig bei einer kleinen Modenschau zeigen.

6 bis 12 Jahre

Stadtmuseum, Auf der Schanz 45

6,00

Di 31.08.21 14:00 bis 16:00 Uhr Kurs 307

Neuer Kurs



Schule: Früher und heute

Ohne Computer und Tablet wäre der Unterricht und die Schule, wie wir sie kennen, kaum möglich. Wie sah denn der Schultag für einen jungen Römer aus? Mussten Prinzessinnen früh aufstehen oder durften Prinzen eine Ritterschule besuchen? Gab es schon immer Hefte und Bleistifte? Was mussten Schulkinder früher alles lernen? Sehen wir uns die verschiedenen Schulen aus der Vergangenheit einmal genauer an und lernen mit Griffel und Feder zu schreiben und wie zu Urgroßmutterns Zeiten die Sütterlinschrift kennen!

6 bis 12 Jahre

Stadtmuseum, Auf der Schanz 45

6,00

Do 02.09.21 10:00 bis 12:00 Uhr Kurs 309

Neuer Kurs



Spielerisch basteln

Heute dreht sich alles um den Spielspaß. Wie hat man eigentlich früher gespielt und seit wann gibt es die Spiele, die wir heute kennen? Diesen Fragen werden wir heute auf den Grund gehen und vielleicht finden sich im Museum ja auch die ein oder anderen Spiele. Zum Abschluss basteln wir noch ein eigenes Brettspiel, das jeder mit nach Hause nehmen darf.

- 6 bis 12 Jahre
- Stadtmuseum, Auf der Schanz 45
- 8,00
- Di 17.08.21 13:30 bis 16:30 Uhr Kurs 302
- Arbeitskleidung

Neuer Kurs



Tierisch basteln

Welche Tiere kann man eigentlich in einem Museum so alles entdecken und welche Geschichten können sie uns erzählen? Wir begeben uns heute auf Spurensuche durch das Museum. Im Anschluss basteln wir etwas zum Thema Passendes.

- 6 bis 12 Jahre
- Stadtmuseum, Auf der Schanz 45
- 6,00
- Mi 01.09.21 14:00 bis 16:00 Uhr Kurs 308

Neuer Kurs



Von Rittern und Burgfräulein samt Ritterturnier

Wie und wo haben Ritter und Burgfräulein früher gelebt? Dieser und anderen Fragen rund um das Thema gehen wir heute auf den Grund. Außerdem wollen wir sehen, wie Ihr Euch in einem Ritterturnier schlägt und wie Euer Rittername lauten könnte. Und natürlich gibt es für jeden erfolgreichen Teilnehmer eine Urkunde. Kommt vorbei und macht mit!

- 6 bis 12 Jahre
- Stadtmuseum, Auf der Schanz 45
- 8,00
- Di 07.09.21 09:00 bis 12:00 Uhr Kurs 310

Neuer Kurs



Mini Beach-Garten

Mini-Beach für den Schreibtisch
Mini-Gardening ist ein neuer Trend der Kreativ-Szene. Der kleine Strand passt zur Sehnsucht nach Wärme und Urlaub am Meer. Mit Mini Gardening kannst du deine eigene kleine Strandwelt basteln. Verwandelt einen Blumentopf in einen niedlichen Mini Beach-Garten. Spaß garantiert!

8 bis 16 Jahre

Fronte

8,00

Di 10.08.21 09:00 bis 10:30 Uhr Kurs 478
Do 26.08.21 09:00 bis 10:30 Uhr Kurs 506

Arbeitskleidung



Mini-Kicker

An die Spieler, fertig, los!
Ein Kickertisch ist eine tolle Sache, doch leider gibt es zwei Haken: Er ist teuer und für einen richtigen Kicker braucht man außerdem viel Platz. Wie wäre es deswegen erstmal mit einer Miniversion? Bastelt euch doch einfach einen Tischkicker. Wir haben die Anleitung, wie ihr zu einem kompakten Kicker kommt. Es ist kinderleicht, versprochen!

8 bis 16 Jahre

Fronte

5,00

Do 12.08.21 11:00 bis 12:30 Uhr Kurs 490

Arbeitskleidung



Steintiere

Diese ganz besonderen Steine werden sorgfältig ausgewählt. Oftmals sieht man auf den ersten Blick, was für ein Tier aus einer bestimmten Steinform werden kann. Folgt einfach eurer Fantasie. Dann geht es an die Pinsel und damit in die buntesten Farben. Ihr werdet staunen, wie aus langweiligen grauen Steinen ein buntes Fest für die Augen wird. Bitte denkt an Kleidung, die dreckig werden darf.

6 bis 8 Jahre

Fronte

4,00

Mo 09.08.21 14:00 bis 15:30 Uhr Kurs 373

Arbeitskleidung



Upcycling: Schreibtisch-Organizer

Schluss mit der Unordnung? toller Organizer für den Schreibtisch
Wer kennt das nicht? Auf dem Schreibtisch herrscht das Chaos und der Platz wird immer weniger? Was tun? Ganz einfach! Schau dir diese fabelhaften DIY Schreibtisch Organizer an! Wir haben uns die größte Mühe gegeben und euch die schönste Idee rausgesucht. So ist euer Schreibtisch bald garantiert super ordentlich! Ganz viel Spaß beim Nachmachen und Ordnung schaffen!

8 bis 16 Jahre

Fronte

4,50

Do 12.08.21 11:00 bis 12:30 Uhr Kurs 408

Neuer Kurs



Upcycling: Washi Tape Vasen

Hübsche kleine Vasen kann man gar nicht genug haben. Und wovon haben wir wahrscheinlich alle zu viel? Leere Glas-Fläschchen von Cremes, Ölen, Lotions und Co., die wir sammeln und horten, um irgendwann nochmal was draus zu machen?. In diesem Kurs zeigen wir euch eine tolle und einfache Upcycling Idee, wie ihr mit etwas Washi Tape und einer Prise Kreativität aus all diesen Pöttchen und Fläschchen hübsche Vasen machen könnt.

6 bis 16 Jahre

Fronte

4,50


Do 12.08.21 09:00 bis 10:30 Uhr Kurs 407


Neuer Kurs




Berufsfeuerwehr

Die Berufsfeuerwehr Ingolstadt lädt zur Besichtigung der Feuerwache ein. Bei der Führung erfährt ihr eine Menge über den vielseitigen Aufgabenbereich einer modernen Berufsfeuerwehr. Es werden u. a. der Fuhrpark und die Ausrüstung gezeigt und erklärt. Darüber hinaus erfährt ihr einiges über das Einsatzspektrum, das richtige Absetzen eines Notrufes bis hin zum Thema "Was geht ab bei der Jugendfeuerwehr?".

 7 bis 16 Jahre

 Feuerwache, Dreizehnerstr. 1

 3,50



Mo 02.08.21	09:30 bis 11:00 Uhr	Kurs 153
Mi 11.08.21	09:30 bis 11:00 Uhr	Kurs 154
Do 02.09.21	09:30 bis 11:00 Uhr	Kurs 155
Do 09.09.21	09:30 bis 11:00 Uhr	Kurs 156



Schlauchbootfahrt






Leitung: Wasserwacht der BRK

Wir treffen uns in Vohburg Donaulände Bootsrampe. Dort erhaltet ihr zunächst eine Einweisung zum Paddeln und die entsprechenden Verhaltensregeln auf der Donau. Da Sicherheit groß geschrieben wird, erhält jeder Teilnehmer eine Schwimmweste. Die Tour wird in Schlauchbooten mit Platz für bis zu fünf Kindern und zwei Fahrern durchgeführt. So ist gewährleistet, dass die Kinder und Jugendlichen ausgelassen die wunderschöne Natur erleben und gleichzeitig bestimmt viel Spaß haben werden. In Kelheim werden wir später anlegen. Trotz Schwimmwesten solltest du schwimmen können!

Bei Bedarf sind wir gerne behilflich bei der Organisation von Fahrgemeinschaften! Bei Interesse sprechen Sie uns bitte an.

Das müsst ihr außer guter Laune mitbringen: Plastiksack für Rucksack, Badesachen, Brotzeit, Getränk, Sonnenschutz, Kopfbedeckung, Regenschutz. Nur bei schönem Wetter!! Fragen dazu unter anna.kiermeier@wasserwacht.bayern

Abholung der Kinder in 93309 Kelheim, Fischergasse 1.

-  9 bis 12 Jahre
-  Vohburg Donaulände Bootsrampe
-  € 26,00
-  Sa 07.08.21 09:00 bis 15:00 Uhr Kurs 257
-  Einverständniserklärung! Siehe Beschreibung!



Tagesfahrt: Bavaria Filmstudios

Unser Bus bringt euch zum Ausklang der Ferien in die legendäre Bavaria Filmstadt. Dort erwartet euch ein Erlebnis der Extraklasse: eine 4D-Kinovorstellung zum Animationsfilm "Moglis Dschungel Abenteuer". Die Kombination von visuellen, optischen und mechanischen Effekten in einem Kino gibt es in München nur in der Bavaria Filmstadt. Dann werdet ihr über die verschiedenen Studios geführt: neu ist die prächtige Kulisse aus dem Fantasyfilm "Die Zauberflöte". Für die Kulisse aus dem Kinofilm "Stowaway" diente die ISS als Vorbild. Jetzt ist die begehbare Raumstation Bestandteil der Filmstadt Führung. Natürlich seht ihr auch die Original-Kulisse aus der ?Fack ju Göhte?-Trilogie, in der ihr euer Talent vor laufender Kamera testen könnt. Film ab....


-  6 bis 16 Jahre
-  Buswendeplatte am Hallenbadparkplatz
-  € 35,00
-  Mo 13.09.21 08:00 bis 14:30 Uhr Kurs 633
-  Einverständniserklärung! Brotzeit und Getränk. Mund-Nasen-Schutz



Tagesfahrt: Bayernpark


Das Freizeitparadies wartet mit vielen eindrucksvollen Fahrgeschäften auf dich. Der Bayernpark in Reischach lässt die Kleinen auf der Eselbahn reiten, mit Tretcars düsen oder vom großen Rutschenturm nach unten sausen. Sogar in einem echten Raddampfer kann man sich über einen See rudern lassen. Die Großen und Erlebnishungrigen können mit der Achterbahn "Freischütz" in 2,3 Sekunden von 0 auf 80km/h Adrenalin pur spüren. Oder in den nagelneuen Freifallturm einsteigen, und mit einem Ruck nach unten düsen, wie im freien Fall! Feucht-fröhlichen Spaß erlebt ihr in der Wildwasserbahn oder der Reifenrutsche oder oder... Bei diesem Ausflug kommt garantiert keine Langeweile auf.


Rückfahrt wird gegen 15 Uhr sein, so dass wir je nach Verkehr ca. um 17 Uhr ankommen werden.

 6 bis 99 Jahre


 Ingolstadt, Buswendeplatte am Hallenbadparkplatz

 44,00

 Di 24.08.21 08:00 bis 17:00 Uhr Kurs 103

 Einverständniserklärung! Brotzeit und Getränke, Mund-Nasen-Schutz


Neuer Kurs




Tagesfahrt: MAXX Arena mit Flugwerftbesichtigung


Freut euch auf einen abwechslungsreichen Tag in München: unser Bus bringt euch zuerst nach Schleißheim. Einmal Pilot sein! In der Flugwerft Schleißheim können die Kinder in Cockpits und Flugzeuge einsteigen, die sonst nicht zugänglich sind. Nach so viel Faszination für Technik könnt ihr euch so richtig austoben und verschiedene Sprünge auf riesengroßen Trampolinen in der MAXX Arena ausprobieren. Es müssen die Socken vom Veranstalter getragen werden. Wer bereits welche hat, gerne mitbringen. Ansonsten bekommt ihr diese vor Ort.


Es gelten die aktuellen Hygieneregeln der Veranstalter. Bitte denkt an eure Masken für die Busfahrt.

 7 bis 16 Jahre

 Buswendeplatte am Hallenbadparkplatz

 41,50

 Do 19.08.21 08:00 bis 16:00 Uhr Kurs 102


 Einverständniserklärung! Brotzeit und Getränke. Mund-Nasen-Schutz

Neuer Kurs




Bunte Badepralinen

Sie sehen köstlich aus, sind allerdings nicht zum Verzehr geeignet: Badepralinen. Wer kennt es nicht, sich abends nach einem langen anstrengenden Tag ein erholsames Bad einzulassen? Badepralinen verfeinern das Badeerlebnis und pflegen dazu noch die Haut. Einfach beim Baden eine der schön gestaltenden Pralinen ins Wasser geben und dann den angenehmen Duft und das zarte Gefühl auf der Haut genießen. Sie sind eine schöne Geschenkidee ? oder du tust dir damit selber etwas Gutes. Bitte eine Box für den Transport mitbringen und die Pralinen anschließend kühl lagern.

 6 bis 12 Jahre


 Fronte

 7,00

 Fr 06.08.21 09:15 bis 10:45 Uhr Kurs 535

Fr 06.08.21 11:15 bis 12:45 Uhr Kurs 530

Do 12.08.21 13:45 bis 15:15 Uhr Kurs 534


 Malkittel oder altes Hemd, Box für den Transport

Badecupcakes



Cupcake Badebomben

Selbstgemachte Kosmetikprodukte werden immer beliebter. Kein Wunder, wenn man mitbekommt, welche sonderbaren Zutaten die Industrie manchmal bei der Herstellung verwendet. Da bevorzugen wir schon einwandfreie Inhaltsstoffe. Und schön bunt und duftig werden unsere süßen Badebomben in Cupcake-Form natürlich auch. Diese kleinen Cupcakes sehen nicht nur verblüffend echt aus, sondern sorgen auch für einen entspannten Badespaß. Hinweis: Nach dem Kurs kühl lagern!

 6 bis 16 Jahre

 Fronte

 7,00

 Mo 09.08.21 09:15 bis 10:45 Uhr Kurs 369


Mo 09.08.21 11:15 bis 12:45 Uhr Kurs 370

Fr 13.08.21 09:15 bis 10:45 Uhr Kurs 371

Fr 13.08.21 11:15 bis 12:45 Uhr Kurs 372

Fr 20.08.21 09:15 bis 10:45 Uhr Kurs 463

Fr 20.08.21 11:15 bis 12:45 Uhr Kurs 461

 Arbeitskleidung! Und Form für den Transport.